



ADN Álvarez y Asociados
auditores

FUNDACIÓN SANTA BÁRBARA

Informe de auditoría y Cuentas Anuales
correspondientes al ejercicio anual terminado el
31 de Diciembre de 2025

FUNDACIÓN SANTA BÁRBARA

31 DE DICIEMBRE DE 2025

ÍNDICE

- Informe de Auditoría.
- Cuentas Anuales.
 - Balance de Situación.
 - Cuenta de Resultados.
 - Memoria.
 - Inventario de Bienes.

INFORME DE AUDITORÍA DE CUENTAS ANUALES EMITIDO POR UN AUDITOR INDEPENDIENTE

A los miembros del Patronato de la **FUNDACIÓN SANTA BÁRBARA**

Opinión

Hemos auditado las cuentas anuales adjuntas de la **FUNDACIÓN SANTA BÁRBARA** (la Entidad) que comprenden el balance a 31 de diciembre de 2025, la cuenta de resultados, y la memoria, correspondientes al ejercicio terminado en dicha fecha.

En nuestra opinión, las cuentas anuales adjuntas expresan, en todos los aspectos significativos, la imagen fiel del patrimonio y de la situación financiera de la Entidad al 31 de diciembre de 2025, así como de sus resultados y flujos de efectivo correspondientes al ejercicio anual terminado en dicha fecha, de conformidad con el marco normativo de información financiera que resulta de aplicación (que se identifica en la Nota 2 de la memoria) y, en particular, con los principios y criterios contables contenidos en el mismo.

Fundamento de la opinión

Hemos llevado a cabo nuestra auditoría de conformidad con la normativa reguladora de la actividad de auditoría de cuentas vigente en España. Nuestras responsabilidades de acuerdo con dichas normas se describen más adelante en la sección "*Responsabilidades del auditor con relación a la auditoría*" de las cuentas anuales de nuestro informe.

Somos independientes de la Entidad de conformidad con los requerimientos de ética, incluidos los de independencia, que son aplicables a nuestra auditoría de las cuentas anuales en España según lo exigido por la normativa reguladora de la actividad de auditoría de cuentas. En este sentido, no hemos prestado servicios distintos a los de la auditoría de cuentas ni han concurrido situaciones o circunstancias que, de acuerdo con lo establecido en la citada normativa reguladora, hayan afectado a la necesaria independencia de modo que se haya visto comprometida.

Consideramos que la evidencia de auditoría que hemos obtenido proporciona una base suficiente y adecuada para nuestra opinión.

Aspectos más relevantes de la auditoría

Los aspectos más relevantes de la auditoría son aquellos que, según nuestro juicio profesional, han sido considerados como los riesgos de incorrección material más significativos en nuestra auditoría de las cuentas anuales del periodo actual. Estos riesgos han sido tratados en el contexto de nuestra auditoría de las cuentas anuales en su conjunto, y en la formación de nuestra opinión sobre estas, y no expresemos una opinión por separado sobre esos riesgos.





Imputación de Subvenciones, donaciones y legados al resultado del ejercicio.

Descripción

La Fundación recibe ayudas de distintas entidades públicas y privadas para el desarrollo de su actividad y el cumplimiento de sus fines fundacionales. Hemos considerado la imputación a resultados de las citadas ayudas como un aspecto relevante en el desarrollo de nuestra auditoría, dada la importancia de dichas ayudas para la realización de las actividades de la Fundación, así como para la determinación del excedente del ejercicio.

Nuestro enfoque

Nuestros principales procedimientos de auditoría incluyeron, entre otros, la comprobación de los requisitos establecidos para la concesión de las subvenciones y ayudas, así como la revisión de su aplicación o destino, comprobándose asimismo la correcta correlación entre el gasto determinado y la imputación al excedente del ejercicio correspondiente. Por otro lado, hemos comprobado la documentación soporte de la concesión de las dichas ayudas, así como, en su caso, el cobro de estas.

Adicionalmente, hemos evaluado si la información revelada en las cuentas anuales al respecto cumple con los requerimientos del marco normativo de información financiera aplicable a la Fundación.

Responsabilidad de la Dirección en relación con las cuentas anuales

El Director General de la Fundación es responsable de formular las cuentas anuales adjuntas, de forma que expresen la imagen fiel del patrimonio, de la situación financiera y de los resultados de la Fundación, de conformidad con el marco normativo de información financiera aplicable a la entidad en España, y del control interno que considere necesario para permitir la preparación de cuentas anuales libres de incorrección material, debida a fraude o error.

En la preparación de las cuentas anuales, el Director General de la Fundación es responsable de la valoración de la capacidad de la Fundación para continuar como entidad en funcionamiento, revelando, según corresponda, las cuestiones relacionadas con la entidad en funcionamiento y utilizando el principio contable de entidad en funcionamiento excepto si el Patronato tiene intención de liquidar la entidad o de cesar sus operaciones, o bien no exista otra alternativa realista.

Responsabilidad del auditor en relación con la auditoría de las cuentas anuales

Nuestros objetivos son obtener una seguridad razonable de que las cuentas anuales en su conjunto están libres de incorrección material, debida a fraude o error, y emitir un informe de auditoría que contiene nuestra opinión. Seguridad razonable es un alto grado de seguridad, pero no garantiza que una auditoría realizada de conformidad con la normativa reguladora de la actividad de auditoría de cuentas vigente en España siempre detecte una incorrección material cuando existe. Las incorrecciones





pueden deberse a fraude o error y se consideran materiales si, individualmente o de forma agregada, puede preverse razonablemente que influyan en las decisiones económicas que los usuarios toman basándose en las cuentas anuales.

Como parte de una auditoría de conformidad con la normativa reguladora de la actividad de auditoría de cuentas vigente en España, aplicamos nuestro juicio profesional y mantenemos una actitud de escepticismo profesional durante toda la auditoría. También:

- ✓ Identificamos y valoramos los riesgos de incorrección material en las cuentas anuales, debida a fraude o error, diseñamos y aplicamos procedimientos de auditoría para responder a dichos riesgos y obtenemos evidencia de auditoría suficiente y adecuada para proporcionar una base para nuestra opinión. El riesgo de no detectar una incorrección material debida a fraude es más elevado que en el caso de una incorrección material debida a error, ya que el fraude puede implicar colusión, falsificación, omisiones deliberadas, manifestaciones intencionadamente erróneas, o la elusión del control interno.
- ✓ Obtenemos conocimiento del control interno relevante para la auditoría con el fin de diseñar procedimientos de auditoría que sean adecuados en función de las circunstancias, y no con la finalidad de expresar una opinión sobre la eficacia del control interno de la entidad.
- ✓ Evaluamos si las políticas contables aplicadas son adecuadas y la razonabilidad de las estimaciones contables y la correspondiente información revelada por el Patronato.
- ✓ Concluimos sobre si es adecuada la utilización, por el Patronato, del principio contable de empresa en funcionamiento y, basándonos en la evidencia de auditoría obtenida, concluimos sobre si existe o no una incertidumbre material relacionada con hechos o con condiciones que pueden generar dudas significativas sobre la capacidad de la Fundación para continuar como entidad en funcionamiento. Si concluimos que existe una incertidumbre material, se requiere que llamemos la atención en nuestro informe de auditoría sobre la correspondiente información revelada en las cuentas anuales o, si dichas revelaciones no son adecuadas, que expresemos una opinión modificada. Nuestras conclusiones se basan en la evidencia de auditoría obtenida hasta la fecha de nuestro informe de auditoría. Sin embargo, los hechos o condiciones futuros pueden ser la causa de que la Fundación deje de ser una entidad en funcionamiento.
- ✓ Evaluamos la presentación global, la estructura y el contenido de las cuentas anuales, incluida la información revelada, y si las cuentas anuales representan las transacciones y hechos subyacentes de un modo que logran expresar la imagen fiel.

Nos comunicamos con la Dirección de la entidad en relación con, entre otras cuestiones, el alcance y el momento de realización de la auditoría planificados y los hallazgos significativos de la auditoría, así como cualquier deficiencia significativa del control interno que identificamos en el transcurso de la auditoría.



Entre los riesgos significativos que han sido objeto de comunicación a la Dirección de la entidad, determinamos los que han sido de la mayor significatividad en la auditoría de las cuentas anuales del periodo actual y que son, en consecuencia, los riesgos considerados más significativos.

Describimos, en su caso, esos riesgos en nuestro informe de auditoría salvo que las disposiciones legales o reglamentarias prohíban revelar públicamente la cuestión.

León, 15 de Mayo de 2026

ADN ÁLVAREZ Y ASOCIADOS AUDITORES, S.L.

(Inscrita en el Registro Oficial de Auditores
de Cuentas con el nº S-1605)



ADN ALVAREZ
Y ASOCIADOS AUDITORES, S.L.

2026 Núm. 09/26/00816

SELLO CORPORATIVO: 96.00 EUR

Informe de auditoría de cuentas sujeto
a la normativa de auditoría de cuentas
española o internacional

D. Jorge Álvarez Viñuela

(Inscrito en el Registro Oficial de Auditores
de Cuentas con el nº 17280)



CUENTAS ANUALES

EJERCICIO 2025

ACTIVO	NOTAS de la MEMORIA	2025	2024
A) ACTIVO NO CORRIENTE		5.632.007,03	4.651.836,68
I. Inmovilizado intangible	Nota 6	2.516,39	30.213,48
2. Concesiones		0,00	27.100,00
3. Patentes, licencias, marcas y similares		821,58	985,95
5. Aplicaciones informáticas		1.694,81	2.127,53
III. Inmovilizado material	Nota 5	5.625.646,93	4.617.779,49
1. Terrenos y construcciones.		3.311.016,77	3.547.151,78
2. Instalaciones técnicas y otro inmovilizado material		1.279.129,05	1.034.717,11
3. Inmovilizado en curso y anticipos		1.035.501,11	35.910,60
VI. Inversiones financieras a largo plazo	Nota 8.1	3.843,71	3.843,71
5. Otros activos financieros		3.843,71	3.843,71
B) ACTIVO CORRIENTE		6.974.854,23	7.094.613,81
I. Existencias	Nota 9	6.674,21	3.435,72
2. Materias primas y otros aprovisionamientos		6.674,21	3.435,72
II. Usuarios y otros deudores de la actividad propia	Nota 8.1	4.722,20	0,00
III. Deudores comerciales y otras cuentas a cobrar	Nota 8.1	28.578,69	2.534.332,13
3. Deudores varios		0,00	2.524.656,00
6. Otros créditos con las Administraciones públicas	Nota 13.2	28.578,69	9.676,13
V. Inversiones financieras a corto plazo	Nota 8.1	400.000,00	400.000,00
5. Otros activos financieros		400.000,00	400.000,00
VI. Periodificaciones a corto plazo		12.764,32	11.897,11
VII. Efectivo y otros activos líquidos equivalentes	Nota 10	6.522.114,81	4.144.948,85
1. Tesorería		6.522.114,81	4.144.948,85
TOTAL ACTIVO (A + B)		12.606.861,26	11.746.450,49
PATRIMONIO NETO Y PASIVO	NOTAS de la MEMORIA	2025	2024
A) PATRIMONIO NETO		10.326.723,39	9.761.960,47
A-1) Fondos propios		2.649.215,07	2.509.183,44
I. Dotación fundacional/Fondo Social	Nota 11.1	1.763.068,55	1.763.068,55
1. Dotación fundacional/Fondo social		1.763.068,55	1.763.068,55
II. Reservas	Nota 11.2	724.196,58	552.354,90
2. Otras reservas		724.196,58	552.354,90
IV. Excedente del ejercicio		161.949,94	193.759,99
A-3) Subvenciones, donaciones y legados recibidos	Nota 12.1	7.677.508,32	7.252.777,03
I. Subvenciones		150.298,64	150.991,20
II. Donaciones y legados		7.527.209,68	7.101.785,83
B) PASIVO NO CORRIENTE		132.300,00	1.800,00
I. Provisiones a largo plazo		130.500,00	0,00
4. Otras provisiones	Nota 14.7	130.500,00	0,00
II. Deudas a largo plazo		1.800,00	1.800,00
5. Otros pasivos financieros		1.800,00	1.800,00
C) PASIVO CORRIENTE		2.147.837,87	1.982.690,02
I. Provisiones a corto plazo	Nota 8.3.3	0,00	5.996,94
II. Deuda a corto plazo	Nota 8.2	1.585.863,65	1.578.479,69
5. Otros pasivos financieros		1.585.863,65	1.578.479,69
V. Acreedores comerciales y otras cuentas a pagar	Nota 8.2	501.974,22	230.471,91
1. Proveedores		375.411,62	109.333,52
3. Acreedores varios		17.564,54	17.080,87
4. Personal (remuneraciones pendientes de pago)		0,00	45,18
6. Otras deudas con las Administraciones Públicas	Nota 13	108.998,06	104.012,34
VI. Periodificaciones a corto plazo	Nota 8.3	60.000,00	167.741,48
TOTAL PATRIMONIO NETO Y PASIVO (A + B + C)		12.606.861,26	11.746.450,49



FUNDACIÓN SANTA BÁRBARA. CUENTAS ANUALES EJERCICIO 2025



	NOTAS de la MEMORIA	(Debe) Haber	
		2025	2024
A) Excedente del ejercicio		161.949,94	193.759,99
1. Ingresos de la entidad por la actividad propia	Nota 14.1	2.084.621,80	1.902.480,55
b) Aportaciones de usuarios		341.042,72	283.587,52
d) Subvenciones imputados al resultado del ejercicio		1.732.575,08	1.609.551,23
f) Reintegro de ayudas y asignaciones		11.004,00	9.341,80
2. Gastos por ayudas y otros		-78.283,03	-46.819,29
a) Ayudas monetarias		-37.605,60	-10.340,73
b) Ayudas no monetarias		-40.677,43	-36.478,56
4. Trabajos realizados por la entidad para su activo	Nota 14.2	148.106,27	22.473,52
5. Aprovisionamientos	Nota 14.3	-224.682,81	-109.324,31
7. Gastos de personal:	Nota 14.4	-1.461.323,24	-1.279.444,91
a) Sueldos, salarios y asimilados		-1.099.849,86	-966.773,54
b) Cargas sociales		-361.473,38	-312.671,37
8. Otros gastos de la actividad	Nota 14.5	-330.156,06	-280.944,63
a) Servicios exteriores		-313.918,72	-231.362,24
b) Tributos		-16.237,34	-49.582,39
9. Amortización del inmovilizado	Notas 5 y 6	-483.619,35	-469.043,36
10. Subvenciones, donaciones y legados de capital traspasados al excedente del ejercicio	Nota 12.1	471.623,79	437.968,75
a) Subvenciones de capital traspasadas al excedente del ejercicio		7.184,34	7.184,34
b) Donaciones y legados de capital traspasadas al excedente del ejercicio		464.439,45	430.784,41
12. Deterioro y resultado por enajenaciones del inmovilizado		0,00	-20.293,58
a) Deterioros y pérdidas		0,00	-20.293,59
b) Resultados por enajenaciones y otras		0,00	0,01
13. Otros Resultados	Nota 14.7	798,75	16,30
a) Otros Resultados		798,75	16,30
A.1) EXCEDENTE DE LA ACTIVIDAD (1+2+3+4+5+6+7+8+9+10+11+12)		127.086,12	157.069,04
14. Ingresos financieros:	Nota 8.3.1	41.251,50	40.597,55
b) De valores negociables y de créditos del activo inmovilizado		41.251,50	40.597,55
a2) De terceros		41.251,50	40.597,55
15. Gastos financieros		-6.387,68	-3.906,60
b) Por deudas con terceros		-6.387,68	-3.906,60
A.2) EXCEDENTE DE LAS OPERACIONES FINANCIERAS (13+14+15+16+17)		34.863,82	36.690,95
A.3) EXCEDENTE ANTES DE IMPUESTOS (A.1+A.2)		161.949,94	193.759,99
A.4) Variación del patrimonio neto reconocida en el excedente del ejercicio (A.3. + 18)		161.949,94	193.759,99
B) Ingresos y gastos imputados directamente al Patrimonio Neto		896.355,08	
1. Activos financieros disponibles para la venta		0,00	0,00
2. Operaciones de cobertura de flujos de efectivo		0,00	0,00
3. Subvenciones recibidas		0,00	0,00
4. Donaciones y legados recibidos		896.355,08	4.630.866,56
5. Ganancias y pérdidas actuariales y otros ajustes		0,00	0,00
6. Efecto impositivo		0,00	0,00
B.1) Variación del patrimonio neto por ingresos y gastos reconocidos directamente en el patrimonio neto (1+2+3+4+5+6)		896.355,08	4.630.866,56
C) Redasificaciones al excedente del ejercicio			
1. Activos financieros disponibles para la venta		0,00	0,00
2. Operaciones de cobertura de flujos de efectivo		0,00	0,00
3. Subvenciones recibidas	Nota 12	-7.184,34	-7.184,34
4. Donaciones y legados recibidos	Nota 12	-464.439,45	-430.784,41
5. Efecto impositivo		0,00	0,00
C.1) Variación del patrimonio neto por redasificaciones al excedente del ejercicio (1+2+3+4+5)		-471.623,79	-437.968,75
D) Variación del patrimonio neto por ingresos y gastos imputados directamente en el patrimonio neto (B1+C1)		424.731,29	4.192.897,81
E) Ajustes por cambio de criterio		0,00	0,00
F) Ajustes por errores		0,00	0,00
G) Variaciones en la dotación fundacional o en el fondo social		0,00	0,00
H) Otras variaciones		-21.918,31	49.850,49
I) RESULTADO TOTAL, VARIACIÓN DEL PATRIMONIO NETO EN EL EJERCICIO (A4+D+E+F+G+H)		564.762,92	4.436.508,29



FUNDACIÓN SANTA BÁRBARA. CUENTAS ANUALES EJERCICIO 2025



FUNDACIÓN SANTA BÁRBARA

MEMORIA CORRESPONDIENTE AL EJERCICIO ANUAL TERMINADO EL 31 DE DICIEMBRE DE 2025

NOTA 1 – BREVE RESEÑA HISTÓRICA, FINES Y ACTIVIDADES DE LA FUNDACIÓN.

Fundación Santa Bárbara (*en lo sucesivo, “la Fundación”*) es un patrimonio autónomo con personalidad jurídica, destinado primordialmente por sus fundadores a la educación y a la investigación científica y técnica para el cumplimiento de los fines específicos, preferentemente en el ámbito de la Comunidad Autónoma de Castilla y León, tiene una duración indefinida y el carácter de fundación cultural pública, así como la consideración, a los efectos previstos en el Ordenamiento Jurídico, de institución benéfico-docente.

La Fundación se constituyó el 13 de Septiembre de 1989, y reconocida de interés cultural, habiendo sido clasificada y calificada de “servicios y promoción”, e inscrita en el Registro de Fundaciones Culturales de Castilla y León, por Orden de la Consejería de Cultura y Bienestar Social, de 6 de Febrero de 1990. Actualmente la Fundación está adscrita a la Consejería de Economía y Hacienda de la Junta de Castilla y León a través de la Dirección General de Energía y Minas.

La relación de sus fundadores es la siguiente:

- Junta de Castilla y León
- Ayuntamiento de Bembibre
- Ayuntamiento de Folgoso de la Ribera
- Ayuntamiento de Torre del Bierzo
- Asociación de Empresas de Minas de Antracita de León

En base al Decreto 170/1989, de 27 de Julio, la Fundación recibió de la Junta de Castilla y León, como dotación fundacional para su constitución, un importe de 820.081,02 euros (véase Nota 11). El principal recurso financiero de carácter regular con el que cuenta la Fundación lo constituyen las aportaciones dinerarias, tanto de capital como a la explotación, concedidas con carácter nominativo por la Junta de Castilla y León, así como las subvenciones de explotación recibidas, para la realización de cursos de formación para desempleados, gestionados por el Servicio Público de Empleo de Castilla y León, dependiente de la Consejería de Empleo e Industria de la Junta de Castilla y León (véanse Notas 12 y 14.1). Además, la Fundación realiza actividades tecnológicas y formativas que también aportan recursos financieros básicos para el funcionamiento de la entidad.

FINES FUNDACIONALES

1º La FUNDACION tendrá como fines la protección, fomento, financiación y desarrollo de cuantas actividades de promoción, investigación aplicada, desarrollo tecnológico y formación sean de interés para la Minería Castellano-Leonesa. A estos efectos, pondrá especial empeño en la gestión de las Escuelas Mineras actualmente existentes

y su adaptación a las necesidades exigidas por la realidad del sector de la Minería en Castilla y León, con el fin de conseguir la más completa capacitación profesional de los ciudadanos de nuestra Comunidad que vengán desarrollando o desarrollen en el futuro su actividad profesional en dicho ámbito.

2º. Igualmente, la FUNDACION podrá extender su actuación a los sectores de la construcción, en los aspectos vinculados con la minería, la electricidad, el gas, las energías renovables, el petróleo y sus derivados en todas sus modalidades, los mercados energéticos y financieros relativos a la energía y otros sectores conexos al minero, o al energético en general, como el medio ambiente

3º. Para el mejor cumplimiento de sus fines, la FUNDACION podrá realizar por sí sola o en colaboración con otras entidades públicas o privadas, las siguientes actividades que se relacionan con carácter no exhaustivo:

- 1) Promover actividades relacionadas con la divulgación en el campo de la minería, la energía y el medio ambiente que puedan ser de utilidad para nuestra sociedad.
- 2) Participar en organizaciones regionales, nacionales o internacionales relacionadas con el sector de la minería, la energía y el medio ambiente.
- 3) Instruir en materia minera, energética y medioambiental, organizando y promoviendo actividades de formación a distintos niveles.
- 4) Formar a todos los niveles en materia de seguridad y salud laboral.
- 5) Promoción en colaboración con la Universidad y otras instituciones docentes de proyectos para el desarrollo de acciones formativas o de investigación.
- 6) Colaboración en el desarrollo de proyectos mineros, energéticos y medioambientales específicos con entidades y empresas del sector.
- 7) La creación de un Centro Regional de Referencia de Formación Medioambiental.
- 8) La capacitación de los Formadores en materia minera, medioambiental y energética.
- 9) La formación en autoempleo y creación de empresas mercantiles, tanto individuales como colectivas.
- 10) La utilización, arrendamiento o cesión de inmuebles, instalaciones o equipamientos para la realización de actividades de difusión cultural o turística de cualquier aspecto relacionado con la minería de Castilla y León
- 11) En general cualquier otra actividad que sea adecuada para la consecución de los fines perseguido con la constitución de la FUNDACION.

ACTIVIDADES DE LA FUNDACIÓN Y CONVENIOS DE COLABORACIÓN

La actividad realizada por la Fundación es la Formación, actividad propia realizada en cumplimiento de los fines fundacionales y que se divide sustancialmente en formación para el empleo, formación continua y formación específica para empresas, cuerpos de emergencia y otras entidades. Además, como complemento de esta actividad formativa, y dentro de ella, se realizan una serie de ensayos a escala real y proyectos tecnológicos de investigación e innovación. Para el desarrollo de esta actividad, la Fundación cuenta con dos centros en la actualidad:

- Escuela Laboral del Bierzo:

La Fundación tiene por objeto esencial colaborar al bienestar social y a la promoción de aquellas actividades encaminadas a fomentar el conocimiento y desarrollo en los sectores inherentes a la minería, energía y medio ambiente. Dicho objeto se concretó en la puesta en marcha y gestión de un Centro de Formación Ocupacional, denominado “Escuela Laboral del Bierzo”, y situado en los municipios de Folgoso de la Ribera y Torre del Bierzo (León). En este Centro de Formación, que fue objeto del Convenio de Colaboración suscrito entre el Instituto Nacional de Empleo (INEM) y la Junta de Castilla y León, el 13 de Julio de 1988, se imparten actualmente conocimientos técnicos en áreas de minería, obra subterránea, construcción, energías renovables y medioambiente.

Tras el traspaso de funciones y servicios de la Administración del Estado a la Comunidad Autónoma de Castilla y León en materia de gestión de la formación profesional ocupacional, regulado mediante Real Decreto de 29 de Enero de 1999, estas funciones y servicios se atribuyeron a la Consejería de Industria, Comercio y Turismo de la Junta de Castilla y León, mediante Decreto de 25 de Febrero de 1.999.

El Convenio suscrito originalmente con el INEM, que ha sido objeto de posteriores modificaciones, y que en la actualidad está en vigor, con duración de un año, prorrogable tácitamente por idénticos periodos, tiene como principales estipulaciones las siguientes:

- Su objeto es la colaboración en el establecimiento de un marco global que diera continuidad, ampliara y potenciara la formación profesional ocupacional en el sector minero y en otros que requieran el conocimiento y utilización de técnicas mineras.
- Se contempla la posibilidad de desarrollar diferentes tipos de actividades, que se concretan con arreglo a la normativa vigente. Estas acciones pueden materializarse en la realización, aportación o intercambio de:
 - Estudios prospectivos
 - Actualización y ordenación de la formación profesional destinada el sector.
 - Desarrollo de acciones formativas ocupacionales, en el marco de la programación anual y con arreglo al Real Decreto 631/1993, que regula el Plan Nacional de Formación e Inserción Profesional (“Plan FIP”), o norma que le sustituya.
 - Contribución a la inserción profesional de los jóvenes desempleados.
 - Potenciación de conciertos con acciones experimentales orientadas al reforzamiento del tejido empresarial del área geográfica, procurando para ello la colaboración especial del Ministerio de Industria y Energía (MINER).
- Se manifiesta el deseo de la Administración de formar parte del Patronato de la Fundación, Asimismo, se constituirá una “Comisión Mixta Paritaria” encargada de proponer, planificar y supervisar las actividades a desarrollar al amparo del Convenio.
- Las acciones formativas darían lugar a la percepción de las subvenciones previstas en el Real Decreto 631/1993, que regula el Plan FIP, y sus órdenes de desarrollo o normativa que las sustituyan.

- La Consejería de Economía y Empleo de la Junta de Castilla y León, a través de los centros de formación de la Fundación, participaría en la puesta en práctica experimental de la actualización y ordenación de la formación profesional minera, así como en las pruebas de certificación de profesionalidad.

➤ Escuela Laboral de Laciaña:

La Fundación desarrolló un proyecto para ampliar y complementar la formación impartida, mediante la puesta en marcha (la cual se produjo con la impartición del primer curso formativo, en el mes de noviembre de 1999) y gestión de otro Centro de Formación Ocupacional, denominado “Escuela Laboral de Laciaña”, en Caboalles de Arriba, Villablino (León).

En este sentido, en los primeros días del año 1996 se suscribió el “Convenio específico entre la Fundación y la empresa Minero Siderúrgica de Ponferrada, S.A. (MSP), para el establecimiento de un centro de formación minera en la comarca de Laciaña”, por el que MSP aportaba, por un periodo de 15 años, determinada zona de su yacimiento, ubicada dentro del grupo minero “Paulina”, siendo por cuenta de la Fundación las obras necesarias en instalaciones e infraestructura para la puesta en marcha de la Escuela Laboral, así como la aportación de los recursos humanos y materiales requeridos a tal fin, la gestión posterior de la Escuela Laboral y los gastos de funcionamiento de la misma. Al término del periodo de los 15 años, la Fundación podría retirar, exclusivamente, los elementos y maquinaria móviles, quedando para la MSP toda la infraestructura minera creada. El citado convenio fue posteriormente asumido por COTO MINERO CANTÁBRICO, sociedad absorbente de MINERO SIDERURGICA DE PONFERRADA.

En el momento actual la Fundación está ejecutando un proyecto aprobado, dentro del Plan Territorial de Transición Justa para España 2021-2027, para la transformación del centro de Laciaña para adaptarlo a usos turísticos. Para tal fin, durante el ejercicio 2020, la mercantil AMESA, que había adquirido en la liquidación de CMC las concesiones mineras que afectan a la Fundación, ha cedido de manera indefinida a la Fundación, la parte de las concesiones donde se encuentran las labores mineras susceptibles de ser utilizadas con fines turísticos. La finalización de los trabajos destinados a la transformación del centro en una mina visitable finalizarán, previsiblemente en junio de 2027.

Además, hasta el ejercicio 2013, la Fundación también gestionó la Escuela Laboral de Aliste en la provincia de Zamora

➤ Escuela Laboral de Aliste:

El 19 de Octubre de 2001, la Fundación firmó un convenio de Colaboración con varias empresas productoras de pizarra ornamental, con explotaciones en la comarca de Aliste (Zamora). En dicho Convenio, que tenía una duración inicial de dos años, las partes se comprometían a colaborar en el desarrollo tecnológico de dicha industria en la comarca, a la organización, gestión y seguimiento de cursos de formación para trabajadores (actuales o potenciales) de la industria de la pizarra, así como a la

colaboración en el diseño y elaboración de “Módulos Formativos”. Dicho Convenio fue renovado tácitamente a su fecha de finalización, por un periodo indefinido.

Con este propósito, la Fundación constituyó la “Escuela Laboral de Aliste”, que se encargó, desde el año 2002, de realizar las actuaciones acordadas en citado Convenio de Colaboración.

Con fecha 15 de marzo de 2013, el Patronato de la Fundación, reunido de manera extraordinaria, acordó la finalización de la actividad de la Fundación en esta Escuela a la finalización de la programación de cursos 2012/2013. Con fecha 18 de diciembre de 2020, el Patronato de la Fundación ratificó el acuerdo de transmisión de los activos que aún permanecían en el centro, a alguna de las empresas del grupo CUIRE, al objeto de que puedan continuar realizando actividades formativas y productivas que generen empleo y actividad en la zona. Con fecha 22 de enero de 2021, Fundación Santa Bárbara transmitió todos los activos del centro a PIZARRAS LA LUZ, S.L.U, por lo que se dio por finalizada la gestión de la Fundación de dicho centro.

ÓRGANOS RECTORES

El Órgano de Gobierno de la Fundación es el Patronato, compuesto en la actualidad por 17 miembros (véase Nota 18.3). Por su parte, el Patronato podrá acordar, para la mejor gestión de los fines de la Fundación, la creación de una Comisión Ejecutiva, como órgano ejecutivo. Esta Comisión Ejecutiva no está creada a fecha actual.

Los Estatutos de la Fundación también prevén la creación de un Patronato de Honor, con funciones consultivas y representativas. En el mes de junio de 2024, el Patronato de la Fundación acordó la creación de este órgano, designando, a propuesta del Presidente a seis Patronos de Honor (véase Nota 18.3)

A instancias del Patronato, la gestión de la Fundación es realizada por un Director General. Entre las funciones y responsabilidades del Director General se encuentran las relativas al presupuesto y formulación de las cuentas anuales de la Fundación.

EXTINCIÓN DE LA FUNDACIÓN

Según establece la legislación vigente sobre fundaciones, la extinción de la Fundación se producirá cuando:

- Expire el plazo por el que fue constituida
- Se hubiese realizado íntegramente el fin fundacional
- Sea imposible la realización del fin fundacional
- Así resulte de la fusión con otra fundación
- Concurra cualquier otra causa prevista en el acto constitutivo, en los estatutos o en las leyes

La extinción de la Fundación, salvo en el caso que se produzca su fusión con otra fundación, determinará la apertura del procedimiento de liquidación, que se realizará por el Patronato, bajo el control del Protectorado.

Los bienes y derechos resultantes de la liquidación subsiguiente se destinarán a las fundaciones o a las entidades no lucrativas privadas que persigan fines de interés general y que tengan afectados sus bienes a la consecución de aquéllos, y que hayan sido designadas en el negocio fundacional o en los Estatutos de la Fundación. En su defecto, este destino podrá ser decidido por el Patronato, cuando tenga reconocida esta facultad, a favor de las mismas fundaciones y entidades mencionadas, y a falta de dicha facultad, corresponderá al Protectorado cumplir ese cometido.

NOTA 2 - BASES DE PRESENTACIÓN DE LAS CUENTAS ANUALES.

a) Imagen fiel.

Las Cuentas Anuales de la Fundación se han preparado sobre la base de los registros contables de la Sociedad, habiéndose aplicado las disposiciones legales vigentes en materia contable con objeto de mostrar la imagen fiel del patrimonio, de la situación financiera y de los resultados obtenidos.

La presentación se realiza siguiendo el formato establecido por el Plan General de Contabilidad, aprobado por el Real Decreto 1.514/2007, de 16 de Noviembre, así como por las normas contenidas en el Real Decreto 1491/2011, de 24 de octubre, por el que se aprueban las normas de adaptación del Plan General de Contabilidad a las entidades sin fines lucrativos y el modelo de plan de actuación de las entidades sin fines lucrativos, refundidas en la Resolución de 26 de marzo de 2013, del Instituto de Contabilidad y Auditoría de Cuentas, por la que se aprueba el Plan de Contabilidad de las entidades sin fines lucrativos, y por las diversas disposiciones que amplían el contenido de la Memoria establecida por el Plan General de Contabilidad.

Asimismo, estas cuentas anuales se han preparado de acuerdo con el resto de legislación mercantil vigente.

Las Cuentas Anuales correspondientes al ejercicio 2025, que han sido formuladas por la Dirección de la Fundación, no han sido sometidas todavía a la aprobación del Patronato. No obstante, se estima que dichas Cuentas Anuales serán aprobadas sin ninguna modificación. Las cuentas anuales del ejercicio 2024 fueron aprobadas en la reunión del Patronato de 13 de junio de 2025.

b) Principios contables no obligatorios.

Durante el ejercicio 2025 no se han aplicado principios contables no obligatorios. Adicionalmente, la Dirección de la Fundación ha formulado estas cuentas anuales teniendo en consideración la totalidad de los principios y normas contables de aplicación obligatoria que tienen un efecto significativo en dichas cuentas anuales. No existe ningún principio contable que, siendo obligatorio, haya dejado de aplicarse.

c) Aspectos Críticos de la valoración y estimación de la incertidumbre.

En la preparación de las cuentas anuales de la Fundación, la Dirección ha realizado estimaciones que están basadas en la experiencia histórica y en otros factores que se consideran razonables de acuerdo con las circunstancias actuales y que constituyen

la base para establecer el valor contable de los activos y pasivos cuyo valor no es fácilmente determinable mediante otras fuentes.

Las principales estimaciones realizadas se refieren a:

- La evaluación de posibles pérdidas por deterioro de determinados activos.
- La vida útil de los activos materiales e intangibles.

La Fundación revisa sus estimaciones de forma continua. Sin embargo, a pesar de que estas estimaciones se han realizado en función de la mejor información disponible al 31 de Diciembre de 2025, es posible que acontecimientos que puedan tener lugar en el futuro obliguen a modificarlas (al alza o a la baja) en próximos ejercicios, lo que se realizaría, en su caso, de forma prospectiva, reconociendo los efectos del cambio de estimación en las cuentas de resultados de los ejercicios afectados.

La Dirección de la Fundación ha elaborado las cuentas anuales del ejercicio 2025 bajo el principio de entidad en funcionamiento.

d) Agrupación de partidas.

Tanto el Balance de Situación, como la Cuenta de Resultados, presentan debidamente desglosadas las distintas partidas que los integran, de acuerdo con la estructura legal establecida.

e) Elementos recogidos en varias partidas.

No existen elementos patrimoniales que figuren reflejados en el Balance de Situación y registrados en diferentes partidas.

f) Comparación de la información.

De acuerdo con la legislación mercantil, la Dirección de la Fundación presenta a efectos comparativos, con cada una de las partidas del Balance, y de la Cuenta de Resultados, además de las cifras del ejercicio 2025, las correspondientes al ejercicio anterior.

Sin perjuicio de lo indicado en los apartados siguientes respecto a los cambios en criterios contables y corrección de errores, las Cuentas Anuales correspondientes al ejercicio 2025 no presentan ningún problema de comparabilidad con las del ejercicio 2024. Salvo lo indicado en párrafos anteriores, la estructura de las cuentas no ha sufrido ninguna variación de un año a otro, y no existe ninguna otra causa que impida la comparación de las cuentas anuales del ejercicio con las del precedente.

g) Corrección de errores

En la elaboración de las cuentas anuales adjuntas no se ha detectado ningún error significativo que haya supuesto la re-expresión de los importes incluidos en las cuentas anuales del ejercicio 2024.

h) Importancia relativa.



Al determinar la información a desglosar en la presente memoria sobre las diferentes partidas de los estados financieros u otros asuntos, la Fundación, de acuerdo con el Marco Conceptual del Plan General de Contabilidad y de la adaptación sectorial a las entidades sin fines lucrativos, ha tenido en cuenta la importancia relativa en relación con las cuentas anuales del ejercicio 2025.

NOTA 3 - DISTRIBUCIÓN DE RESULTADOS.

La propuesta de distribución del excedente del ejercicio 2025, formulada por la Dirección de la Fundación, así como la distribución del excedente del ejercicio 2024, es la siguiente:

	Ejercicio 2025		Ejercicio 2024	
	Base de Reparto	Distribución	Base de Reparto	Distribución
Pérdidas y ganancias	161.949,94		193.759,99	
Compensación pérdidas ejercicios anteriores				
Reservas voluntarias		161.949,94		193.759,99
Total	161.949,94	161.949,94	193.759,99	193.759,99

NOTA 4 - NORMAS DE REGISTRO Y VALORACIÓN.

Los criterios contables aplicados, en relación con las diferentes partidas, son los siguientes:

a) Inmovilizado intangible.

Como norma general, el inmovilizado intangible se valora inicialmente por su coste, ya sea éste su precio de adquisición o coste de producción. Posteriormente se valora a su coste minorado por la correspondiente amortización acumulada y, en su caso, por las pérdidas por deterioro que haya experimentado.

Los inmovilizados intangibles, los cuales son activos de vida útil definida, se amortizan sistemáticamente en función de la vida útil estimada de los bienes y de su valor residual. Cuando la vida útil de los activos intangibles no pueda estimarse de manera fiable, se amortizan en un plazo máximo de 10 años. Los métodos y periodos de amortización aplicados son revisados en cada cierre de ejercicio y, si procede, ajustados de forma prospectiva.

Al menos al cierre del ejercicio, se evalúa la existencia de indicios de deterioro, en cuyo caso se estiman los importes recuperables, efectuándose las correcciones valorativas que procedan.

La partida de aplicaciones informáticas incluye los costes incurridos en relación con las aplicaciones informáticas adquiridas a terceros o desarrolladas por la propia Fundación que cumplen las condiciones indicadas anteriormente para la activación.

Su amortización se realiza de forma lineal a largo de su vida útil estimada de entre un 10,00 % y un 20,00 % anual.

b) Inmovilizado material.

El inmovilizado material se valora inicialmente por su coste, ya sea éste el precio de adquisición o coste de producción, y posteriormente se minorará por la correspondiente amortización acumulada y las pérdidas por deterioro, si las hubiera.

Los gastos de conservación y mantenimiento de los diferentes elementos que componen el inmovilizado material se imputan a la cuenta de pérdidas y ganancias del ejercicio en que se incurren. Por el contrario, los importes invertidos en mejoras que contribuyen a aumentar la capacidad o eficiencia o a alargar la vida útil de dichos bienes se registran como mayor coste de los mismos.

Para aquellos inmovilizados que necesitan un período de tiempo superior a un año para estar en condiciones de uso, los costes capitalizados incluyen los gastos financieros que se hayan devengado antes de la puesta en condiciones de funcionamiento del bien y que hayan sido girados por el proveedor o correspondan a préstamos u otro tipo de financiación ajena, específica o genérica, directamente atribuible a la adquisición o fabricación del mismo.

Los trabajos que la Fundación realiza para su propio inmovilizado se registran al coste acumulado que resulta de añadir a los costes externos los costes internos, determinados en función de los consumos propios de materiales, la mano de obra directa incurrida y los gastos generales de fabricación calculados según tasas de absorción similares a las aplicadas a efectos de la valoración de existencias. Durante el ejercicio 2025 se han capitalizado 148.106,27 euros por este concepto. Ver Nota 14.2 (Durante el ejercicio 2024 se capitalizaron 22.473,52 euros por este concepto).

La Fundación amortiza el inmovilizado material siguiendo el método lineal, aplicando porcentajes de amortización anual calculados en función de los años de vida útil estimada de los respectivos bienes, según el siguiente detalle:

	Coeficiente %
Construcciones	3,00 %
Instalaciones técnicas	5,00 – 10,00 %
Maquinaria	6,00 – 20,00 %
Utillaje	10,00 – 15,00 %
Otras instalaciones	8,00 – 15,00 %
Mobiliario	8,00 – 15,00 %
Equipos para procesos de información	8,00 – 15,00 %
Elementos de transporte	10,00 %

En cada cierre de ejercicio, la Fundación revisa los valores residuales, las vidas útiles y los métodos de amortización del inmovilizado material y, si procede, se ajustan de forma prospectiva.



c) **Deterioros de valor de los activos no financieros.**

Al menos al cierre del ejercicio, la Fundación evalúa si existen indicios de que algún activo no corriente o, en su caso, alguna unidad generadora de efectivo pueda estar deteriorado. Si existen indicios y, en cualquier caso, para los fondos de comercio se estiman sus importes recuperables.

El importe recuperable es el mayor entre el valor razonable menos los costes de venta y el valor en uso. Cuando el valor contable es mayor que el importe recuperable se produce una pérdida por deterioro. El valor en uso es el valor actual de los flujos de efectivo futuros esperados, utilizando tipos de interés de mercado sin riesgo, ajustados por los riesgos específicos asociados al activo. Para aquellos activos que no generan flujos de efectivo, en buena medida, independientes de los derivados de otros activos o grupos de activos, el importe recuperable se determina para las unidades generadoras de efectivo a las que pertenecen dichos activos.

Las correcciones valorativas por deterioro y su reversión se contabilizan en la cuenta de pérdidas y ganancias. Las correcciones valorativas por deterioro se revierten cuando las circunstancias que las motivaron dejan de existir. La reversión del deterioro tiene como límite el valor contable del activo que figuraría si no se hubiera reconocido previamente el correspondiente deterioro del valor.

d) **Arrendamientos.**

Los arrendamientos se clasifican como arrendamientos financieros siempre que de las condiciones de los mismos se deduzca que se transfieren al arrendatario sustancialmente los riesgos y beneficios inherentes a la propiedad del activo objeto del contrato. Los demás arrendamientos se clasifican como arrendamientos operativos.

• **Arrendamiento financiero**

En las operaciones de arrendamiento financiero en las que la Fundación actúa como arrendatario, se presenta el coste de los activos arrendados en el balance de situación según la naturaleza del bien objeto del contrato y, simultáneamente, un pasivo por el mismo importe. Dicho importe será el menor entre el valor razonable del bien arrendado y el valor actual al inicio del arrendamiento de las cantidades mínimas acordadas, incluida la opción de compra, cuando no existan dudas razonables sobre su ejercicio. No se incluirán en su cálculo las cuotas de carácter contingente, el coste de los servicios y los impuestos repercutibles por el arrendador. La carga financiera total del contrato se imputa a la cuenta de pérdidas y ganancias del ejercicio en que se devenga, aplicando el método del tipo de interés efectivo. Las cuotas de carácter contingente se reconocen como gasto del ejercicio en que se incurren.

Los activos registrados por este tipo de operaciones se amortizan con criterios similares a los aplicados al conjunto de los activos materiales, atendiendo a su naturaleza.

• **Arrendamiento operativo**



Los gastos derivados de los acuerdos de arrendamiento operativo se cargan a la cuenta de resultados en el ejercicio en que se devengan.

Cualquier cobro o pago que pudiera realizarse al contratar un arrendamiento operativo, se tratará como un cobro o pago anticipado que se imputará a resultados a lo largo del periodo del arrendamiento, a medida que se cedan o reciban los beneficios del activo arrendado.

Durante el ejercicio 2025, la Fundación no ha tenido suscrito contrato alguno como arrendadora.

e) Permutas de Activo.

Se entiende por “permuta de activos” la adquisición de activos materiales o intangibles a cambio de la entrega de otros activos no monetarios o de una combinación de éstos con activos monetarios.

Como norma general, en operaciones de permuta con carácter comercial, el activo recibido se valora por el valor razonable del activo entregado más, en su caso, las contrapartidas monetarias que se hubieran entregado a cambio. Las diferencias de valoración, que surgen al dar de baja el elemento entregado a cambio, se reconocen en la cuenta de pérdidas y ganancias.

Se considerará que una permuta tiene carácter comercial si:

- a) La configuración (riesgo, calendario e importe) de los flujos de efectivo del inmovilizado recibido difiere de la configuración de los flujos de efectivo del activo entregado; o
- b) El valor actual de los flujos de efectivo después de impuestos de las actividades de la empresa afectadas por la permuta, se ve modificado como consecuencia de la operación.

Además, es necesario que cualquiera de las diferencias surgidas por las anteriores causas a) o b), resulte significativa al compararla con el valor razonable de los activos intercambiados.

Cuando la permuta no tenga carácter comercial, el activo recibido se valora por el valor contable del bien entregado más, en su caso, las contrapartidas monetarias que se hubieran entregado a cambio, con el límite del valor razonable del activo recibido si éste fuera menor.

Durante el ejercicio 2025 no se ha realizado ninguna operación de permuta.

f) Instrumentos Financieros.

f.1) Activos financieros

Los activos financieros que posee la Fundación se clasifican en las siguientes categorías:

Clasificación y valoración



- Activos Financieros a Coste Amortizado:

Con carácter general, se incluyen en esta categoría los créditos por operaciones comerciales (aquellos activos financieros que se originan en la venta de bienes y la prestación de servicios por operaciones de tráfico de la entidad con cobro aplazado), y los créditos por operaciones no comerciales (aquellos activos financieros que, no siendo instrumentos de patrimonio ni derivados, no tienen origen comercial y cuyos cobros son de cuantía determinada o determinable, que proceden de operaciones de préstamo o crédito concedidos por la entidad). Es decir, dentro de esta categoría estarían los préstamos y cuentas a cobrar, así como aquellos valores representativos de deuda, con una fecha de vencimiento fijada, cobros de cuantía determinada o determinable, que se negocien en un mercado activo y que la Sociedad tiene intención y capacidad de conservar hasta su vencimiento.

Se valoran inicialmente por su valor razonable, que, salvo evidencia en contrario, será el precio de la transacción, que equivaldrá al valor razonable de la contraprestación entregada, más los costes de transacción que le sean directamente atribuibles. No obstante, los créditos por operaciones comerciales con vencimiento no superior a un año y que no tienen un tipo de interés contractual explícito, cuyo importe se espera recibir en el corto plazo, se podrán valorar por su valor nominal cuando el efecto de no actualizar los flujos de efectivo no sea significativo.

Posteriormente se valoran por su coste amortizado y los intereses devengados se contabilizan en la cuenta de pérdidas y ganancias, aplicando el método del tipo de interés efectivo.

No obstante, los créditos con vencimiento no superior a un año que, de acuerdo con lo dispuesto en el apartado anterior, se valoren inicialmente por su valor nominal, continuarán valorándose por dicho importe, salvo que se hubieran deteriorado.

Cuando los flujos de efectivo contractuales de un activo financiero se modifican debido a las dificultades financieras del emisor, la empresa analizará si procede contabilizar una pérdida por deterioro de valor.

Deterioro de valor de activos financieros

La Fundación registra los correspondientes deterioros por la diferencia existente entre el importe a recuperar de las cuentas por cobrar y el valor en libros por el que se encuentran registradas.

Al menos al cierre del ejercicio, se efectúan las correcciones valorativas necesarias siempre que existe evidencia objetiva de que el valor de un activo financiero incluido en esta categoría, o de un grupo de activos financieros con similares características de riesgo valorados colectivamente, se ha deteriorado como resultado de uno o más eventos que hayan ocurrido después de su reconocimiento inicial y que ocasionen una reducción o retraso en los flujos de efectivo estimados futuros, que pueden venir motivados por la insolvencia del deudor.

La pérdida por deterioro del valor de estos activos financieros es la diferencia entre su valor en libros y el valor actual de los flujos de efectivo futuros, incluidos, en su caso, los procedentes de la ejecución de las garantías reales y personales, que se estima



van a generar, descontados al tipo de interés efectivo calculado en el momento de su reconocimiento inicial.

Las correcciones de valor por deterioro, así como su reversión cuando el importe de dicha pérdida disminuyese por causas relacionadas con un evento posterior, se reconocen como un gasto o un ingreso, respectivamente, en la cuenta de pérdidas y ganancias. La reversión del deterioro tiene como límite el valor en libros del activo que estaría reconocido en la fecha de reversión si no se hubiese registrado el deterioro del valor.

Baja de activos financieros

La Fundación da de baja los activos financieros cuando expiran o se han cedido los derechos sobre los flujos de efectivo del correspondiente activo financiero y se han transferido sustancialmente los riesgos y beneficios inherentes a su propiedad.

Por el contrario, la Fundación no da de baja los activos financieros, y reconoce un pasivo financiero por un importe igual a la contraprestación recibida, en las cesiones de activos financieros en las que se retenga sustancialmente los riesgos y beneficios inherentes a su propiedad.

f.2) Pasivos financieros

Clasificación y valoración

- Pasivos Financieros a Coste Amortizado:

Con carácter general, se incluyen en esta categoría los débitos por operaciones comerciales y los débitos por operaciones no comerciales.

Se valoran inicialmente al valor razonable de la contraprestación recibida, ajustada por los costes de la transacción directamente atribuibles. No obstante, los débitos por operaciones comerciales con vencimiento no superior a un año y que no tengan un tipo de interés contractual, así como los desembolsos exigidos por terceros sobre participaciones, cuyo importe se espera pagar en el corto plazo, se pueden valorar por su valor nominal, cuando el efecto de no actualizar los flujos de efectivo no sea significativo.

Posteriormente se valoran a coste amortizado. Los intereses devengados se contabilizan en la cuenta de pérdidas y ganancias, aplicando el método del tipo de interés efectivo. No obstante, los débitos con vencimiento no superior a un año que, de acuerdo con lo dispuesto en el apartado anterior, se valoren inicialmente por su valor nominal, continuarán valorándose por dicho importe.

Cancelación o baja de pasivos financieros

La Fundación da de baja un pasivo financiero, o parte del mismo, cuando la obligación se haya extinguido; es decir, cuando haya sido satisfecha, cancelada o haya expirado.

Cuando se produce un intercambio de instrumentos de deuda, siempre que estos tengan condiciones sustancialmente diferentes, se registra la baja del pasivo

financiero original y se reconoce el nuevo pasivo financiero que surja. De la misma forma se registra una modificación sustancial de las condiciones actuales de un pasivo financiero.

La diferencia entre el valor en libros del pasivo financiero, o de la parte del mismo que se haya dado de baja, y la contraprestación pagada, incluidos los costes de transacción atribuibles, y en la que se recoge asimismo cualquier activo cedido diferente del efectivo o pasivo asumido, se reconoce en la cuenta de pérdidas y ganancias del ejercicio en que tenga lugar.

Cuando se produce un intercambio de instrumentos de deuda que no tengan condiciones sustancialmente diferentes, el pasivo financiero original no se da de baja del balance, registrando el importe de las comisiones pagadas como un ajuste de su valor contable. El nuevo coste amortizado del pasivo financiero se determina aplicando el tipo de interés efectivo, que es aquel que iguala el valor en libros del pasivo financiero en la fecha de modificación con los flujos de efectivo a pagar según las nuevas condiciones.

g) Existencias.

Las existencias se valoran a su precio de adquisición, coste de producción o valor neto realizable, el menor. Los descuentos comerciales, las rebajas obtenidas, otras partidas similares y los intereses incorporados al nominal de los débitos se deducen en la determinación del precio de adquisición.

El coste de producción incluye los costes de materiales directos y, en su caso, los costes de mano de obra directa y los gastos generales de fabricación.

El valor neto realizable representa la estimación del precio de venta menos todos los costes estimados para terminar su fabricación y los costes que serán incurridos en los procesos de comercialización, venta y distribución.

Dado que las existencias de la Fundación no necesitan un período de tiempo superior a un año para estar en condiciones de ser vendidas, no se incluyen gastos financieros en el precio de adquisición o coste de producción.

Cuando el valor neto realizable de las existencias es inferior a su precio de adquisición o a su coste de producción, se efectúan las oportunas correcciones valorativas, reconociéndolas como un gasto en la cuenta de pérdidas y ganancias. Para las materias primas y otras materias consumibles en el proceso de producción, no se realiza corrección valorativa si se espera que los productos terminados a los que se incorporarán sean vendidos por encima del coste.

En la asignación de valor a sus inventarios la Fundación utiliza el método del precio medio ponderado.

h) Efectivos y otros activos líquidos equivalentes.

Este epígrafe incluye el efectivo en caja, las cuentas corrientes bancarias y los depósitos y adquisiciones temporales de activos que cumplen con todos los siguientes requisitos:

- Son convertibles en efectivo.
- En el momento de su adquisición su vencimiento no era superior a tres meses.
- No están sujetos a un riesgo significativo de cambio de valor.
- Forman parte de la política de gestión normal de tesorería de la Fundación.

i) Impuesto sobre beneficios.

A efectos de la tributación por el Impuesto de Sociedades, y al cumplir los requisitos previstos en la legislación vigente (Ley 42/2.002, de 23 de Diciembre, del Régimen Fiscal de las Entidades Sin Fines Lucrativos y de los Incentivos al Mecenazgo, así como el Reglamento que la desarrolla, aprobado por Real Decreto 1270/2.003, de 10 de Octubre), y haber manifestado su voluntad de adherirse a dicha normativa, la Fundación está exenta, a efectos de tributación por el Impuesto de Sociedades, por las rentas generadas en el ejercicio de las actividades que constituyan su objeto fundacional o finalidad específica, por los donativos y donaciones recibidos para colaborar con los fines de la Fundación, incluidas las aportaciones o donaciones en concepto de dotación fundacional y las ayudas económicas recibidas en virtud de convenios de colaboración empresarial, y por las rentas procedentes del patrimonio mobiliario de la Fundación, como son los intereses, así como por los incrementos de patrimonio derivados de adquisiciones y transmisiones a título lucrativo, siempre que unas y otras se obtengan o realicen en cumplimiento de su objeto fundacional o finalidad específica, de acuerdo a lo especificado en el artículo 6 y en el 7.7º de la Ley 49/2002, de 23 de diciembre, de régimen fiscal de las entidades sin fines lucrativos y de los incentivos fiscales al mecenazgo.

Asimismo, cuando existan retenciones sobre los rendimientos financieros y pagos e ingresos a cuenta del Impuesto de Sociedades, la Administración Tributaria procederá de oficio a devolver a la Fundación el exceso que los mismos supongan sobre la cuota líquida del citado impuesto.

El Impuesto de Sociedades del ejercicio se calcula aplicando el tipo impositivo del 10,00 % sobre las rentas derivadas de explotaciones económicas no exentas, siendo de aplicación las deducciones contempladas en la Ley del Impuesto de Sociedades, relativas a estas actividades económicas no exentas.

j) Subvenciones, donaciones y legados

Para la contabilización de las subvenciones, donaciones y legados recibidos, la Fundación sigue los criterios siguientes:

Con carácter general, se contabilizan directamente en el patrimonio neto de la entidad para su posterior reclasificación al excedente del ejercicio como ingresos, sobre una base sistemática y racional de forma correlacionada con los gastos derivados de la subvención, donación o legado. Las subvenciones, donaciones y legados no reintegrables que se obtengan sin asignación a una finalidad específica se contabilizan directamente en el excedente del ejercicio en que se reconozcan.

Si las subvenciones, donaciones o legados son concedidos por los fundadores o patronos se sigue este mismo criterio, salvo que se otorguen a título de dotación fundacional o fondo social, en cuyo caso se reconocen directamente en los fondos

propios de la entidad. También se reconocen directamente en los fondos propios, las aportaciones efectuadas por un tercero a la dotación fundacional o al fondo social.

Las subvenciones, donaciones y legados que tienen carácter de reintegrables se registran como pasivos hasta que adquieran la condición de no reintegrables. A estos efectos, se considerarán no reintegrables cuando exista un acuerdo individualizado de concesión de la subvención, donación o legado a favor de la entidad, se hayan cumplido las condiciones establecidas para su concesión y no existan dudas razonables sobre su recepción.

En particular, para entender cumplidas las citadas condiciones se aplican los siguientes criterios:

- a) Las obtenidas para adquirir un activo solo se califican de no reintegrables cuando se haya adquirido el correspondiente activo.

Si las condiciones del otorgamiento exigen mantener la inversión durante un determinado número de años, se consideran no reintegrables cuando al cierre del ejercicio se haya realizado la inversión y no existan dudas razonables de que se mantendrá en el período fijado en los términos de la concesión.

En particular, se aplica este criterio cuando las condiciones del otorgamiento obliguen a invertir permanentemente el importe recibido en un activo financiero, y a destinar el rendimiento de esa inversión exclusivamente al cumplimiento de los fines o actividad propia. El rendimiento que origine la inversión se contabilizará siguiendo los criterios generales de registro y valoración establecidos para los activos financieros.

- b) Las obtenidas para la construcción, mejora, renovación o ampliación de un activo, si las condiciones del otorgamiento exigen la finalización de la obra y su puesta en condiciones de funcionamiento, se consideran no reintegrables cuando al cierre del ejercicio se haya ejecutado la actuación, total o parcialmente.

En el supuesto de ejecución parcial, la subvención se calificará como no reintegrable en proporción a la obra ejecutada, siempre que no existan dudas razonables de que concluirá la construcción del activo o la ejecución de las actuaciones de mejora, renovación o ampliación según las condiciones establecidas en el acuerdo de concesión.

- c) Las obtenidas para financiar gastos específicos de ejecución plurianual, si las condiciones del otorgamiento exigen la finalización del plan de actuación y la justificación de que se han realizado las correspondientes actividades, por ejemplo, la realización de cursos de formación, se considerarán no reintegrables cuando al cierre del ejercicio se haya ejecutado la actuación, total o parcialmente.

En el supuesto de ejecución parcial, el importe recibido se califica como no reintegrable en proporción al gasto ejecutado, siempre que no existan dudas razonables de que se concluirá en los términos fijados en las condiciones del otorgamiento.

Si la entidad invierte los fondos recibidos en un activo financiero de forma transitoria a la espera de aplicarlos a su finalidad, el rendimiento que origine la inversión se contabiliza siguiendo los criterios generales de registro y valoración establecidos para el citado elemento patrimonial, sin perjuicio de que el rendimiento de la inversión también deba aplicarse a la finalidad para la que fue otorgada la ayuda.

No obstante lo anterior, en aquellos casos en que la entidad receptora de la ayuda no sea la beneficiaria de los fondos recibidos, sino que actúe como un mero intermediario entre el concedente y sus destinatarios finales, el importe obtenido no tendrá influencia en su cuenta de resultados, debiéndose registrar únicamente los movimientos de tesorería que se produzcan, sin perjuicio de que si pudieran derivarse responsabilidades a la entidad por el buen fin de la ayuda recibida, ésta debería contabilizar la correspondiente provisión.

Las subvenciones, donaciones y legados de carácter monetario se valoran por el valor razonable del importe concedido.

Las de carácter no monetario o en especie se valoran por el valor razonable del bien o servicio recibido, siempre que el valor razonable del citado bien o servicio pueda determinarse de manera fiable.

Criterios de imputación al excedente del ejercicio:

La imputación al excedente del ejercicio de las subvenciones, donaciones y legados que tengan el carácter de no reintegrables se efectúa atendiendo a su finalidad. En este sentido, el criterio de imputación de una subvención, donación o legado de carácter monetario es el mismo que el aplicado a otra subvención, donación o legado recibido en especie, cuando se refieran a la adquisición del mismo tipo de activo o a la cancelación del mismo tipo de pasivo.

A efectos para la imputación al excedente del ejercicio, se distingue entre los siguientes tipos de subvenciones, donaciones y legados:

- a) Cuando se obtiene para financiar gastos específicos: se imputan como ingresos en el mismo ejercicio en el que se devengan los gastos que estén financiando.
- b) Cuando se obtiene para adquirir activos o cancelar pasivos, se pueden distinguir los siguientes casos:
 - b1) Activos del inmovilizado intangible, material e inversiones inmobiliarias: se imputan como ingresos del ejercicio en proporción a la dotación a la amortización efectuada en ese periodo para los citados elementos o, en su caso, cuando se produzca su enajenación, corrección valorativa por deterioro o baja en balance.
 - b2) Existencias que no se obtengan como consecuencia de un rappel comercial: se imputan como ingresos del ejercicio en que se produzca su enajenación, corrección valorativa por deterioro o baja en balance.
 - b3) Activos financieros: se imputan como ingresos del ejercicio en el que se produzca su enajenación, corrección valorativa por deterioro o baja en balance.

b4) Cancelación de deudas: se imputan como ingresos del ejercicio en que se produzca dicha cancelación, salvo cuando se otorguen en relación con una financiación específica, en cuyo caso la imputación se realiza en función del elemento financiado.

Sin perjuicio de lo anterior, en caso de enajenación del activo recibido, si la entidad estuviera obligada a destinar la contraprestación obtenida de manera simultánea a la adquisición de un activo de la misma naturaleza, la subvención, donación o legado se imputa como ingreso del ejercicio en el que cese la citada restricción.

Se consideran en todo caso de naturaleza irreversible las correcciones valorativas por deterioro de los elementos en la parte en que éstos hayan sido financiados gratuitamente

Criterios de imputación al excedente del ejercicio de las subvenciones de cursos de formación del ECYL:

En noviembre de 2020, la Fundación formalizó con el Servicio Público de Empleo de Castilla y León, un convenio de colaboración que permite la realización de las acciones formativas fuera de la concurrencia competitiva, percibiendo las subvenciones de manera directa y con posibilidad de anticipo del 100% del importe. Debido a este cambio respecto al sistema anterior, con anticipos del 25% a la resolución y el 35% al inicio, la Dirección entiende conveniente adoptar el criterio de imputación de estos ingresos recogido en el Real Decreto 1491/2011, de 24 de octubre, por el que se aprueban las normas de adaptación del Plan General de Contabilidad a las entidades sin fines lucrativos y el modelo de plan de actuación de las entidades sin fines lucrativos. En base a esto las subvenciones, donaciones y legados que tengan carácter de reintegrables se registrarán como pasivos hasta que adquieran la condición de no reintegrables.

A estos efectos, se considerarán no reintegrables cuando exista un acuerdo individualizado de concesión de la subvención, donación o legado a favor de la entidad, se hayan cumplido las condiciones establecidas para su concesión y no existan dudas razonables sobre su recepción. En el caso de subvenciones plurianuales, si las condiciones del otorgamiento exigen la finalización del plan de actuación y la justificación de que se han realizado las correspondientes actividades, por ejemplo, la realización de cursos de formación, se considerarán no reintegrables cuando al cierre del ejercicio se haya ejecutado la actuación, total o parcialmente al menos en un 25%.

k) Ingresos y Gastos.

Ingresos de promociones, patrocinadores y colaboraciones

Las aportaciones a fondo perdido recibidas por la Fundación con el objeto de sufragar con carácter general los gastos normales de explotación originados por funcionamiento de la misma o para contribuir a la financiación de las actividades incluidas dentro de su objeto social y que, por lo tanto, no tienen una finalidad concreta ni están sujetas al cumplimiento de determinadas condiciones, se registran como "Ingresos de la entidad por la actividad propia", en el ejercicio en el que dichas aportaciones se conceden, que por lo general coincide con el ejercicio en el que tiene lugar su cobro.

Aportaciones recibidas por la Fundación para una finalidad específica

Con el objeto de conseguir una adecuada correlación contable entre los ingresos y los gastos de cada ejercicio, las aportaciones recibidas a fondo perdido por la Fundación, que están específicamente afectas a la financiación de determinados gastos, se registran, en su caso, en el epígrafe “Periodificaciones a corto plazo” del pasivo del balance de situación, y posteriormente, se imputan a los resultados de cada periodo en función de los gastos subvencionados efectivamente incurridos en cada uno de ellos.

Otros ingresos y gastos

El resto de ingresos y gastos se imputan en función del criterio del devengo, es decir, cuando se produce la corriente real de bienes y servicios que los mismos representa, con independencia del momento en que se produzca la corriente monetaria o financiera derivada de ellos.

Los ingresos se reconocen cuando es probable que la Fundación reciba los beneficios o rendimientos económicos derivados de la transacción y el importe de los ingresos y de los costes incurridos o a incurrir pueden valorarse con fiabilidad. Los ingresos se valoran al valor razonable de la contrapartida recibida o por recibir, deduciendo los descuentos, rebajas en el precio y otras partidas similares que la Fundación pueda conceder, así como, en su caso, los intereses incorporados al nominal de los créditos. Los impuestos indirectos que gravan las operaciones y que son repercutibles a terceros no forman parte de los ingresos.

Los intereses recibidos de activos financieros se reconocen utilizando el método del tipo de interés efectivo y los dividendos, cuando se declara el derecho del accionista a recibirlos. En cualquier caso, los intereses y dividendos de activos financieros devengados con posterioridad al momento de la adquisición se reconocen como ingresos en la cuenta de pérdidas y ganancias.

No obstante, la Fundación únicamente contabiliza los beneficios realizados a la fecha del cierre del ejercicio, en tanto que los riesgos previsibles y las pérdidas, aun eventuales, se contabilizan tan pronto son conocidas.

l) Aspectos medioambientales.

Gastos de naturaleza medioambiental

Tienen naturaleza de gastos medioambientales, los importes devengados para la gestión de los efectos medioambientales derivados de las operaciones que realiza la Fundación, así como los que se derivan de los compromisos medioambientales existentes. Entre ellos, figuran los gastos ocasionados por el funcionamiento del “Área de Medio Ambiente”.

Los gastos medioambientales derivados de las citadas actividades se consideran gastos de explotación del ejercicio en el que se devengan, y se registran en cuenta de resultados, en función de su naturaleza.

Elementos Patrimoniales de naturaleza medioambiental

Se consideran activos de naturaleza medioambiental los bienes que son utilizados de forma duradera en la actividad de la Fundación, cuya finalidad principal es la minimización del impacto medioambiental y la protección y mejora del medioambiente, incluyendo la reducción o eliminación de la contaminación futura, los cuales se contabilizan en el epígrafe “Inmovilizado material” del balance de situación.

A estos efectos, el registro de los activos, la determinación del precio de adquisición o coste de producción y los criterios de amortización y correcciones valorativas a efectuar, se determinan teniendo en cuenta las normas de registro y valoración descritas en el apartado b) de esta misma nota.

m) Gastos de Personal.

Los gastos de personal incluyen todos los haberes y las obligaciones de orden social obligatorias o voluntarias devengadas en cada momento, reconociendo las obligaciones por pagas extras, vacaciones o haberes variables y sus gastos asociados.

Si todos o alguno de los empleados perciben como parte de su remuneración una aportación a un plan de pensiones de aportación definida que se gestiona de forma externalizada y se reconoce como gasto de personal, al no existir ninguna remuneración a largo plazo en forma de prestación definida gestionada internamente no se reconoce pasivo alguno en este concepto.

n) Clasificación de los activos y pasivos entre corrientes y no corrientes.

Los activos y pasivos se presentan en el balance clasificados entre corrientes y no corrientes. A estos efectos, los activos y pasivos se clasifican como corrientes cuando están vinculados al ciclo normal de explotación de la Fundación y se esperan vender, consumir, realizar o liquidar en el transcurso del mismo; aquellos otros cuyo vencimiento, enajenación o realización se espera que se produzca en el plazo de un año; los clasificados como mantenidos para negociar, excepto los derivados a largo plazo; y el efectivo y equivalentes. El resto se clasificarán como no corrientes.

o) Operaciones Interrumpidas.

Una operación en discontinuidad o actividad interrumpida es una línea de negocio que se ha decidido abandonar y/o enajenar cuyos activos, pasivos y resultados pueden ser distinguidos físicamente, operativamente y a efectos de información financiera.

La Fundación no ha realizado ninguna operación de este tipo durante el ejercicio 2025.

NOTA 5 - INMOVILIZACIONES MATERIALES.

5.1. Análisis de movimientos:

Ejercicio 2025

Coste	Saldo inicial	Altas	Trasposos	Bajas	Saldo final
Terrenos	177.090,20				177.090,20
Construcciones	10.609.605,99	48.460,99			10.658.066,98
Instalaciones técnicas	6.220.740,69	3.059,61			6.223.800,30
Maquinaria	6.277.037,93	369.149,05			6.646.186,98
Utileaje	711.560,85	11.376,89			722.937,74
Otras instalaciones	443.466,99	180,81			443.647,80
Mobiliario	895.377,57	7.266,62			902.644,19
Equipos para proceso de inf.	118.212,61	9.715,22			127.927,83
Elementos de transporte	205.516,10	14.990,00			220.506,10
Inmovilizado material en curso	35.910,60	999.590,51			1.035.501,11
Total Coste	25.694.519,53	1.463.789,70	0,00	0,00	27.158.309,23
Amortización	Saldo inicial	Dotación Ejercicio	Trasposos	Bajas	Saldo final
Construcciones	-7.151.903,28	-284.596,00			-7.436.499,28
Instalaciones técnicas	-5.548.469,88	-86.917,49			-5.635.387,37
Maquinaria	-6.044.210,24	-47.540,19			-6.091.750,43
Utileaje	-692.452,01	-9.686,75			-702.138,76
Otras instalaciones	-400.860,44	-7.985,54			-408.845,98
Mobiliario	-875.611,62	-5.994,51			-881.606,13
Equipos para proceso de inf.	-107.306,29	-5.578,78			-112.885,07
Elementos de transporte	-160.614,46	-7.623,00			-168.237,46
Total Coste	-20.981.428,22	-455.922,26	0,00	0,00	-21.437.350,48
Deterioro de valor	Saldo inicial	Dotación Ejercicio	Trasposos	Bajas	Saldo final
Construcciones	-87.641,13				-87.641,13
Instalaciones	-4.980,38				-4.980,38
Maquinaria	-2.525,33				-2.525,33
Otras instalaciones	0,00				0,00
Equipos de oficina	-164,98				-164,98
Total Deterioro	-95.311,82	0,00	0,00	0,00	-95.311,82
Total	4.617.779,49	1.007.867,44	0,00	0,00	5.625.646,93

Ejercicio 2024

Coste	Saldo inicial	Altas	Trasposos	Bajas	Saldo final
Terrenos	177.090,20				177.090,20
Construcciones	10.578.946,35	30.659,64			10.609.605,99
Instalaciones técnicas	6.219.957,60	783,09			6.220.740,69
Maquinaria	6.118.701,37	158.336,56			6.277.037,93
Utileaje	709.442,62	2.118,23			711.560,85
Otras instalaciones	436.376,74	7.090,25			443.466,99
Mobiliario	894.720,79	656,78			895.377,57
Equipos para proceso de inf.	113.232,62	4.979,99			118.212,61




Coste	Saldo inicial	Altas	Trasposos	Bajas	Saldo final
Elementos de transporte	194.567,59	32.489,62		21.541,11	205.516,10
Inmovilizado material en curso	0,00	35.910,60			35.910,60
Total Coste	25.443.035,88	273.024,76	0,00	21.541,11	25.694.519,53
Amortización	Saldo inicial	Dotación Ejercicio	Trasposos	Bajas	Saldo final
Construcciones	-6.848.191,95	-303.711,33			-7.151.903,28
Instalaciones técnicas	-5.459.696,43	-88.773,45			-5.548.469,88
Maquinaria	-6.028.418,79	-15.791,45			-6.044.210,24
Uillaje	-681.692,73	-10.759,28			-692.452,01
Otras instalaciones	-393.333,55	-7.526,89			-400.860,44
Mobiliario	-869.217,42	-6.394,20			-875.611,62
Equipos para proceso de inf.	-103.505,12	-3.801,17			-107.306,29
Elementos de transporte	-177.170,39	-4.985,18		-21.541,11	-160.614,46
Total Coste	-20.561.226,38	-441.742,95	0,00	-21.541,11	-20.981.428,22
Deterioro de valor	Saldo inicial	Dotación Ejercicio	Trasposos	Bajas	Saldo final
Construcciones	-67.347,54	-20.293,59			-87.641,13
Instalaciones	-4.980,38				-4.980,38
Maquinaria	-2.525,33				-2.525,33
Otras instalaciones	0,00				0,00
Equipos de oficina	-164,98				-164,98
Total Deterioro	-75.018,23	-20.293,59	0,00	0,00	-95.311,82
Total	4.806.791,27	-189.011,78	0,00	0,00	4.617.779,49

Todo el inmovilizado de la Fundación se encuentra afecto a actividades propias de su actividad y está situado dentro del territorio nacional.

Deterioros 2025

Durante el ejercicio 2025 no se ha dotado ninguna provisión por deterioro de activos.

Deterioros 2024

Durante el ejercicio 2024 se ha dotado provisión por deterioro de los siguientes activos situados en la Escuela Laboral de Laciaña:

CUENTA	ELEMENTO AMORTIZABLE	VALOR ADQ.	AM. ACUM.	DETERIORO
221015000	Transversal Piso 1	68.571,55	51.731,27	16.840,28
221018100	Construcciones Tolvas Piso 1	5.708,92	4.196,11	1.512,81
221018200	Estructura Metálica Tolvas Piso 1	8.947,43	7.006,93	1.940,50
TOTALES		83.227,9	62.934,31	20.293,59



La dirección de la Fundación entendió que estos elementos, al encontrarse en el piso 1 de la mina de la Escuela Laboral de Laciaña, no se van a utilizar dentro del proyecto de transformación del centro en mina visitable, ni tienen capacidad de generación de actividad en el futuro, por lo que es procedente dotar su deterioro.

En el resto de los activos, no procede la reversión del deterioro, al no haberse producido cambios en las circunstancias que provocaron su dotación.

El deterioro inicial se corresponde, además del de 2024, a las siguientes dotaciones:

Escuela Laboral del Bierzo

Se procedió a dotar el deterioro completo de los siguientes activos:

CUENTA	ELEMENTO AMORTIZABLE	VALOR ADQ.	AM. ACUM.	DETERIORO
211001000	Palomar	24.431,86	11.761,26	12.670,60
211031000	Castillete	93.249,01	38.572,07	54.676,94
212460000	Instalación Solar Fotovoltaica	14.463,95	9.483,57	4.980,38
2132TR120	Grúa Telecópica Hiab 2700	11.321,60	9.434,69	1.886,91
213005010	Recortadora Manual RM-20	1.995,19	1.356,77	638,42
216300000	Fotocopiadora Canon 6020	599,17	555,19	43,98
216300000	Plastificadora Maxiplast	149,55	138,54	11,01
216300000	Fax Brother	169,76	157,32	12,44
216300000	Multifunción Konica Minolta 1380 MF	318,12	220,57	97,55
Total activos deteriorados Bierzo				75.018,23


En estos casos se trata de activos inservibles. La Dirección entiende que no es posible su utilización en las actividades de la Fundación debido a su estado de uso y obsolescencia y no es posible recuperar ningún importe de dichos bienes.

5.2. Terrenos y construcciones:

La Fundación posee inmuebles cuyo valor por separado de la construcción y del terreno, al cierre del ejercicio 2025, es el siguiente:

Ejercicio 2025

Descripción	Escuela Laboral del Bierzo	Escuela Laboral de Laciaña	Total
Terrenos	103.890,21	73.199,99	177.090,20
Accesos diversos	270.033,33	466.005,04	736.038,37



Descripción	Escuela Laboral del Bierzo	Escuela Laboral de Lacia	Total
Edificios generales	1.613.925,67	1.138.666,91	2.752.592,58
Edificios del "Área de Minería"	29.795,02	1.183.543,98	1.213.339,00
Edificios del "Área de Movimientos de tierras"	521.704,07		521.704,07
Edificios del "Área de obra subterránea"	2.243.958,19		2.243.958,19
Edificios del "Área Electromecánica"	545.951,03		545.951,03
Edificio del "Lavadero"	356.528,05		356.528,05
Edificio del "Área de Medio Ambiente"	193.325,99		193.325,99
Planta de Áridos	239.800,85		239.800,85
Planta de Hormigón	11.046,49	47.857,11	58.903,60
Edificios proyecto AVANCE	113.713,44		113.713,44
Edificio del invernadero	67.071,11		67.071,11
Infraestructura general / urbanización	366.709,10	379.078,33	745.787,43
Infraestructura del "Área de Minería"	435.854,99	94.086,67	529.941,66
Infraestructura de áreas diversas	339.411,61		339.411,61
Construcciones	7.348.828,94	3.309.238,04	10.658.066,98
Total Terrenos y Construcciones	7.452.719,15	3.382.438,03	10.835.157,18

Ejercicio 2024

Descripción	Escuela Laboral del Bierzo	Escuela Laboral de Lacia	Total
Terrenos	103.890,21	73.199,99	177.090,20
Accesos diversos	270.033,33	466.005,04	736.038,37
Edificios generales	1.591.205,12	1.138.666,91	2.729.872,03
Edificios del "Área de Minería"	29.795,02	1.183.543,98	1.213.339,00
Edificios del "Área de Movimientos de tierras"	521.704,07		521.704,07
Edificios del "Área de obra subterránea"	2.197.248,03		2.197.248,03
Edificios del "Área Electromecánica"	566.920,75		566.920,75
Edificio del "Lavadero"	356.528,05		356.528,05
Edificio del "Área de Medio Ambiente"	193.325,99		193.325,99
Planta de Áridos	239.800,85		239.800,85
Planta de Hormigón	11.046,49	47.857,11	58.903,60
Edificios proyecto AVANCE	113.713,44		113.713,44
Edificio del invernadero	67.071,11		67.071,11
Infraestructura general / urbanización	366.709,10	379.078,33	745.787,43
Infraestructura del "Área de Minería"	435.854,99	94.086,67	529.941,66
Infraestructura de áreas diversas	339.411,61		339.411,61
Construcciones	7.300.367,95	3.309.238,04	10.609.605,99
Total Terrenos y Construcciones	7.404.258,16	3.382.438,03	10.786.696,19

5.3. Enajenaciones del Ejercicio:

Durante el ejercicio 2025 no se ha producido ninguna enajenación de bienes patrimoniales.

Durante el ejercicio 2024 se produjo la enajenación del siguiente elemento patrimonial de la Fundación:

	F. adquisición	Valor Contable 31/12/2023	Amortización Acumulada	F. Venta
Citroën C5 3844GJN	14-11-08	21.541,11	21.541,11	03/10/2024

5.4. Bienes totalmente amortizados, obsoletos o fuera de uso.

El detalle de los elementos de inmovilizado material que se encontraban totalmente amortizados, técnicamente obsoletos o fuera de uso, es el siguiente:

	Ej. 2025	Ej. 2024
	Coste	Coste
Construcciones	1.056.002,61	620.147,62
Instalaciones técnicas	5.121.951,19	5.085.614,04
Maquinaria	5.982.636,53	5.982.636,53
Utillaje	671.889,41	640.404,78
Otras instalaciones	338.734,18	338.734,18
Mobiliario	843.031,35	839.091,52
Equipos para proceso de información	100.832,51	95.952,74
Elementos de transporte	129.943,42	129.943,42
Total	14.245.021,20	13.732.524,83

A mayores de los elementos totalmente amortizados detallados en el cuadro anterior, estarían fuera de uso y obsoletos la totalidad de los elementos del inmovilizado deteriorados por la Fundación, detallados en la Nota 5.1 de la presente memoria

5.5. Bienes en arrendamiento financiero:

Tal y como se indica en la Nota 7.1, al cierre del ejercicio 2025 la Fundación no tenía contratadas operaciones de arrendamiento financiero sobre su inmovilizado material.

5.6. Seguros:

La Fundación tiene asegurados los elementos del inmovilizado material frente a posibles contingencias por los siguientes valores:




	Ej 2025	Ej 2024
Continente (Edificios)	5.090.187,90	5.090.187,90
Maquinaria	1.296.890,00	965.290,00
Ajuar industrial	2.507.123,00	2.507.123,00
Existencias a valor fijo	104.030,00	104.030,00
Total	8.894.200,90	8.562.600,90

5.7. Realización del Inmovilizado Material de la Fundación.

Una parte de los terrenos sobre los que se asientan las construcciones y mejoras de la infraestructura realizadas por la Fundación en la “Escuela Laboral de El Bierzo”, es propiedad de la misma y la parte restante ha sido cedida a la Fundación por determinadas corporaciones locales. En el caso de estos últimos terrenos, se han suscrito diversos acuerdos de cesión a favor de la Fundación por diferentes periodos de tiempo, transcurridos los cuales, deben ser revisados por las partes. Aun cuando en alguno de estos acuerdos se establece que las construcciones edificadas sobre los terrenos cedidos quedarán a disposición de las entidades cedentes una vez que finalice la cesión, la Dirección de la Fundación estima que en ningún caso finalizará la cesión con anterioridad a que se efectúe la total amortización de los activos afectados.

Por otra parte, la Fundación desarrolló un proyecto para ampliar y complementar la formación impartida mediante la puesta en marcha y gestión de otro Centro de Formación Ocupacional, denominado “Escuela Laboral de Laciana”. En este sentido, en los primeros días del año 1996, se suscribió el “Convenio específico entre la Fundación y la empresa Minero Siderúrgica de Ponferrada, S.A., para el establecimiento de un centro formación minera en la comarca de Laciana”, por el que Minero Siderúrgica de Ponferrada, S.A. aportaba para la creación de la citada Escuela Laboral, y por un periodo de 15 años, determinada zona de su yacimiento, ubicada dentro del grupo minero “Paulina”. Al término del citado periodo, la Fundación podrá retirar, exclusivamente, los elementos y maquinaria móviles, quedando a favor de Minero Siderúrgica de Ponferrada, S.A. toda la infraestructura minera creada. Aun cuando en el caso específico de determinados elementos, su vida útil estimada supera el citado periodo de 15 años, la Fundación viene amortizando tanto la infraestructura minera como las construcciones y mejoras de las infraestructuras generales de la “Escuela Laboral de Laciana” en función de la vida útil estimada de los correspondientes bienes. En el momento actual la Fundación está ejecutando un proyecto para la transformación del centro de Laciana para adaptarlo a usos turísticos, enmarcado dentro del Plan Territorial de Transición Justa 2021-2027. El Plan y Programa de Transición Justa 2021-2027 se estructura en las denominadas prioridades o territorios y subprioridades o tipos de previstas, de modo que en las denominadas, prioridad “P3: León” y subprioridad LE5 “Rehabilitación ambiental, conservación de la naturaleza, biodiversidad y ecosistemas, promoción del patrimonio histórico y cultural relacionado con la minería y la industria, y fomento del turismo sostenible”, se ha encuadrado la operación o actuación denominada “Adecuación de la escuela laboral de Laciana para uso turístico “La mina en vivo”. Para llevar a cabo este posible proyecto, la mercantil AMESA, que había adquirido en la liquidación de CMC las concesiones mineras que afectan a la Fundación, ha cedido de manera indefinida a la Fundación, la parte de las concesiones donde se encuentran

las labores mineras susceptibles de ser utilizadas con fines turísticos. Esta cesión se formalizó el 23 de noviembre de 2020.

En cualquier caso, y habida cuenta que la práctica totalidad del inmovilizado de la Fundación se encuentra financiada con aportaciones de capital o por fondos propios de la entidad, se estima que los quebrantos económicos que, en su caso, pudieran derivarse para la Fundación de las situaciones descritas con anterioridad, no serían en ningún caso significativas. Por otra parte, dada la diversidad de las acciones formativas que, en la actualidad imparte la Fundación, éstas tampoco se verían afectadas de forma significativa por las citadas circunstancias.

NOTA 6 - INMOVILIZADO INTANGIBLE.

6.1. Análisis de movimientos:

Ejercicio 2025

Coste	Saldo inicial	Altas	Traspasos	Bajas	Saldo final
Concesiones administrativas	271.000,00				271.000,00
Patente contador energía	2.054,35				2.054,35
Aplicaciones informáticas	83.497,25				83.497,25
Total Coste	356.551,60	0,00	0,00	0,00	356.551,60
Amortización	Saldo inicial	Dotación Ejercicio	Traspasos	Bajas	Saldo final
Concesiones y patentes	-244.968,40	-27.264,37			-272.232,77
Aplicaciones informáticas	-81.369,72	-432,72			-81.802,44
Total Coste	-326.338,12	-27.697,09	0,00	0,00	-354.035,21
Total	30.213,48	-27.697,09	0,00	0,00	2.516,39

Ejercicio 2024

Coste	Saldo inicial	Altas	Traspasos	Bajas	Saldo final
Concesiones administrativas	271.000,00				271.000,00
Patente contador energía	2.054,35				2.054,35
Aplicaciones informáticas	81.333,66	2.163,59			83.497,25
Total Coste	354.388,01	2.163,59	0,00	0,00	356.551,60
Amortización	Saldo inicial	Dotación Ejercicio	Traspasos	Bajas	Saldo final




Coste	Saldo inicial	Altas	Trasposos	Bajas	Saldo final
Concesiones y patentes	-217.704,05	-27.264,35			-244.968,40
Aplicaciones informáticas	-81.333,66	-36,06			-81.369,72
Total Coste	-299.037,71	-27.300,41	0,00	0,00	-326.338,12
Total	55.350,30	-25.136,82	0,00	0,00	30.213,48

Todo el inmovilizado intangible de la Fundación se encuentra afecto a actividades propias de sus fines fundacionales y está situado dentro del territorio nacional.

6.2. Bienes totalmente amortizados, obsoletos o fuera de uso.

El detalle de los elementos de inmovilizado inmaterial que se encontraban totalmente amortizados, técnicamente obsoletos o fuera de uso, es el siguiente:

	Ej. 2025	Ej. 2024
	Coste	Coste
Concesiones administrativas	271.000,00	0,00
Aplicaciones informáticas	9.104,05	9.104,05
Sistemas multimedia	72.229,61	72.229,61
Total	352.333,66	81.333,66

6.3. Bienes del inmovilizado intangible anteriormente considerados con vida útil indefinida:

El detalle de los elementos del inmovilizado intangible que hasta el ejercicio 2015 la Fundación consideró con vida útil indefinida, distintos del Fondo de Comercio, es el siguiente:

DESCRIPCIÓN	Importe
Concesiones administrativas	271.000,00
Total	271.000,00

El importe reflejado en "Concesiones administrativas" corresponde con el valor de adquisición, con fecha 11 de Julio de 2008, de la mitad indivisa de diez concesiones de explotación minera, localizadas todas ellas en la provincia de León, con una superficie total de 787 hectáreas. La otra mitad indivisa de las citadas concesiones era ya

propiedad de la Fundación, en base a la donación que le fue efectuada el 15 de Junio de 1998, y en la que se asignaba a la citada mitad indivisa un valor venal de 3.000,00 euros. La Fundación viene desarrollando en la misma la formación práctica de los cursos que imparte en su “Escuela Laboral de El Bierzo”.

La Dirección de la Fundación estimó que dichas concesiones tenían una vida útil indefinida, al considerar que no había un límite previsible del periodo durante a lo largo del cual se esperaba que dicho activo generase entradas de flujos netos de efectivo para la Fundación.

Sin embargo, con la entrada en vigor del Real Decreto 602/2016, de 2 de Diciembre, por el que se modifica el Plan General de Contabilidad aprobado por Real Decreto 1514/2007, de 16 de Noviembre; el Plan General de Contabilidad de Pequeñas y Medianas Empresas aprobado por Real Decreto 1515/2017, de 16 de Noviembre; las Normas para la Formulación de Cuentas Anuales Consolidadas aprobadas por el Real Decreto 1159/2010, de 17 de septiembre; y las Normas de Adaptación del Plan General de Contabilidad a las entidades sin fines lucrativos aprobadas por el Real Decreto 1491/2011, de 24 de octubre, y en aplicación de la modificación de la Norma de Registro y Valoración 5ª Inmovilizado Intangible, así como lo dispuesto en la Disposición Adicional Segunda y la Disposición transitoria única del citado Real Decreto, a partir del ejercicio 2016 se ha considerado que los citados activos intangibles se amortizarán en un plazo de 10 años, al no poderse estimar de manera fiable una vida útil determinada de estos activos.

En el ejercicio 2025 se ha procedido a dotar una amortización de 27.100,00 euros, correspondiente al 10% del coste de adquisición de dichos activos. En el ejercicio 2024 la dotación de la amortización se realizó por 27.100,00 euros. Con la amortización dotada en 2025, la concesión administrativa queda totalmente amortizada.

NOTA 7 – ARRENDAMIENTOS Y OTRAS OPERACIONES DE NATURALEZA SIMILAR.

7.1. Arrendamientos Operativos:

- Como arrendatario

Durante el ejercicio 2025 la Fundación ha utilizado determinada maquinaria en régimen de alquiler, habiendo ascendido el gasto por el arrendamiento de dichos bienes a 2.094,72 euros (1.628,48 euros en el ejercicio 2024), importe que figura registrado en la partida “Otros gastos de explotación – Servicios Exteriores” de la cuenta de resultados.

Al 31 de diciembre de 2025, la Fundación tiene formalizado contratos de arrendamiento operativo para los siguientes elementos:

DESCRIPCION	ARRENDADOR	IMPORTE CONTRATO	CUOTAS ANTERIORES	CUOTAS 2025	IMPORTE PENDIENTE	FECHA FINALIZACION
Toshiba eStudio 2515	Comercial Cuatro, S.L	3.480,00	1.450,00	696,00	1.334,00	07/10/2026
Develop Inneo 550i	Comercial Cuatro, S.L	6.994,00	932,48	1.398,72	4.662,80	30/05/2029

Al 31 de diciembre de 2024, la Fundación tenía formalizado un contrato de arrendamiento operativo para los siguientes elementos:



DESCRIPCION	ARRENDADOR	IMPORTE CONTRATO	CUOTAS ANTERIORES	CUOTAS 2024	IMPORTE PENDIENTE	FECHA FINALIZACION
Toshiba eStudio 2515	Comercial Cuatro, S.L	3.480,00	1.450,00	696,00	1.334,00	07/10/2026
Develop Inneo 550i	Comercial Cuatro, S.L	6.994,00	0,00	932,48	6.061,52	30/05/2029

NOTA 8 – INSTRUMENTOS FINANCIEROS.

8.1. Activos Financieros

8.1.1. Categorías de activos financieros

La composición de los activos financieros es la siguiente:

Al 31 de Diciembre de 2025:

Categorías	Clases	Créditos, derivados y otros	Total
Activos financieros a largo plazo			
. Activos financieros a coste amortizado		3.843,71	3.843,71
Total activos financieros a largo plazo		3.843,71	3.843,71
Activos financieros a corto plazo			
. Activos financieros a coste amortizado		433.300,69	433.300,69
Total activos financieros a corto plazo		433.300,69	433.300,69
Total		437.144,40	437.144,40

Al 31 de Diciembre de 2024:

Categorías	Clases	Créditos, derivados y otros	Total
Activos financieros a largo plazo			
. Activos financieros a coste amortizado		3.843,71	3.843,71
Total activos financieros a largo plazo		3.843,71	3.843,71
Activos financieros a corto plazo			
. Activos financieros a coste amortizado		2.934.332,13	2.934.332,13
Total activos financieros a corto plazo		2.934.332,13	2.934.332,13
Total		2.938.175,84	2.938.175,84

Participaciones en otras entidades

A 31 de diciembre de 2025 la Fundación no posee ningún porcentaje de participación en sociedades mercantiles

- Activos Financieros a Coste Amortizado

El detalle de los activos financieros incluidos en esta categoría es el siguiente:

Concepto	Ej. 2025	Ej. 2024
Activos financieros a largo plazo		
. Fianzas entregadas	3.843,71	3.843,71
Total préstamos y partidas a cobrar a largo plazo	3.843,71	3.843,71
Activos financieros a corto plazo		
. Usuarios y otros deud. Activ. Propia	4.722,20	0,00
. Deudores comerc. Y otras ctas. A cobrar	28.578,69	2.534.332,13
. Depósitos constituidos	400.000,00	400.000,00
Total préstamos y partidas a cobrar a corto plazo	433.300,89	2.934.332,13
Total	437.144,60	2.938.175,84

La partida reflejada en Depósitos constituidos, se corresponde con una imposición a 12 meses realizada en Abanca, con una rentabilidad del 1,80% y vencimiento en agosto de 2026

- Usuarios y otros deudores de la actividad propia y Deudores comerciales

La composición de este epígrafe es la siguiente:

A 31 de diciembre de 2025

Concepto	Saldo inicial	Aumentos	Disminuciones	Saldo final
ECYL (Subvenciones FOD)	0,00	979.875,00	979.875,00	0,00
Junta de Castilla y León (Cons. Ec. Y Hacienda)	0,00	640.000,00	640.000,00	0,00
J.Castilla y León (C Fomento y M. Ambiente)	0,00	23.950,00	23.950,00	0,00
JCYL: Fondo Transición Justa	2.524.656,00	1.218.787,00	3.743.443,00	0,00
H.P. Deudor por IVA	0,00	5.234,00	0,00	5.234,00
Seguridad Social acreedora	0,00	1.640,57	2.520,07	-879,50
Retenciones y pagos a cuenta	9.676,13	16.635,14	2.087,11	24.224,16
Deudores Varios	0,00	263.528,44	258.806,24	4.722,20
Total	2.534.332,13	3.149.650,15	5.650.681,42	33.300,86

A 31 de diciembre de 2024



Concepto	Saldo inicial	Aumentos	Disminuciones	Saldo final
ECYL (Subvenciones FOD)	-1.994,43	867.050,00	865.055,57	0,00
Junta de Castilla y León (Cons. Ec. Y Hacienda)	0,00	640.000,00	640.000,00	0,00
J.Castilla y León (C Fomento y M. Ambiente)	0,00	23.950,00	23.950,00	0,00
JCYL: Fondo Transición Justa	0,00	5.397.903,00	2.873.247,00	2.524.656,00
Seguridad Social Deudora	1.865,80	8.794,77	10.660,57	0,00
Retenciones y pagos a cuenta	2.087,11	7.589,02		9.676,13
Deudores varios	206.916,60	532.979,95	739.896,55	0,00
Total	208.875,08	7.478.266,74	5.152.809,69	2.534.332,13

- Otros Deudores

No existe ningún saldo por este concepto

8.1.2. Transferencias de activos financieros

No se han realizado transferencias de activos financieros.

8.1.3. Deterioros de valor por riesgos de crédito.

En el ejercicio 2025 no se ha procedido a realizar ningún deterioro por riesgo de crédito.
En el ejercicio 2024 no se ha procedido a realizar ningún deterioro por riesgo de crédito.

8.2. Pasivos Financieros

8.2.1. Categorías de pasivos financieros

La composición de los pasivos financieros es la siguiente:

A 31 de Diciembre de 2025:

Categorías	Clases			Total
	Deudas con entidades de crédito	Obligaciones y otros valores negociables	Derivados y otros	
Pasivos financieros a largo plazo				
· Pasivos financieros a coste amortizado	0,00	0,00	1.800,00	1.800,00
Total pasivos financieros a largo plazo	0,00	0,00	1.800,00	1.800,00
Pasivos financieros a corto plazo				
· Pasivos financieros a coste amortizado	0,00	0,00	2.087.837,87	2.087.837,87
Total pasivos financieros a corto plazo	0,00	0,00	2.087.837,87	2.087.837,87
Total	0,00	0,00	2.089.637,87	2.089.637,87

A 31 de Diciembre de 2024:



Categorías	Clases			Total
	Deudas con entidades de crédito	Obligaciones y otros valores negociables	Derivados y otros	
Pasivos financieros a largo plazo				
· Pasivos financieros a coste amortizado	0,00		1.800,00	1.800,00
Total pasivos financieros a largo plazo	0,00	0,00	1.800,00	1.800,00
Pasivos financieros a corto plazo				
· Pasivos financieros a coste amortizado	0,00		1.808.951,60	1.808.951,60
Total pasivos financieros a corto plazo	0,00	0,00	1.808.951,60	1.808.951,60
Total	0,00	0,00	1.810.751,60	1.810.751,60

- Deudas con entidades de crédito

A 31 de diciembre de 2025, la situación de las líneas de anticipo o crédito de la Fundación es la siguiente:

ENTIDAD	TIPO	LÍMITE	DISPUESTO
BANCO SABADELL	ANTICIPO SUBV.	500.000,00	0,00
		500.000,00	0,00

- Acreedores comerciales y otras cuentas a pagar

La composición de este epígrafe es la siguiente:

Concepto	Ej. 2025	Ej. 2024
Proveedores	375.411,62	109.333,52
Acreedores varios	17.564,54	17.080,87
Remuneraciones pendientes pago	0,00	45,18
Otras deudas con las Administraciones Públicas	108.998,06	104.012,34
Total	501.974,22	230.471,91

Información sobre los aplazamientos de pago efectuados a proveedores.

La información requerida por la Ley 15/2010, de 5 de julio, de modificación de la Ley 3/2004, de 29 de diciembre, por la que se establecen medidas de lucha contra la morosidad en las operaciones comerciales, y posterior resolución del ICAC del 29 de Enero de 2016, publicada en el BOE del 04 de febrero de 2016, se presenta a continuación:



	Ejercicio 2025	Ejercicio 2024
	Días	Días
Periodo Medio de Pago a Proveedores	6,64	8,03
Ratio de operaciones pagadas	7,51	8,03
Ratio de Operaciones pendientes de pago	2,75	13,42
	Importe (Euros)	Importe (Euros)
Total de pagos realizados	1.658.260,37	679.255,87
Total de pagos pendientes	367.082,40	1.759,65

	Pagos realizados en la fecha de cierre del balance			
	Ejercicio 2025		Ejercicio 2024	
	Importe	%	Importe	%
Dentro del plazo máximo legal	1.656.242,97	99,88 %	678.426,11	99,88 %
Resto	2.017,40	0,12 %	829,76	0,12 %
Total pagos del ejercicio	1.658.260,37	100,00 %	679.255,87	100,00 %
Aplazamientos que a la fecha de cierre sobrepasan el plazo máximo legal	0,00		0,00	


Nota: La información de este cuadro incluye pagos realizados a Proveedores, Acreedores Comerciales y Proveedores de inmovilizado a c/p.

- Otros pasivos financieros

El detalle de otros pasivos financieros al cierre del ejercicio es el siguiente:

Concepto	Ej. 2025	Ej. 2024
A largo plazo		
Otros pasivos financieros	1.800,00	1.800,00
A corto plazo		
Deudas transformables en subvención	1.585.863,65	1.577.885,94
Otros pasivos financieros	0,00	593,75
Total	1.587.663,65	1.580.279,69

Las deudas transformables en subvención a corto plazo se desglosan de la siguiente manera:



	2025	2024
Subvenciones ECYL Cursos FSB	1.014.340,50	1.014.214,50
Subvenciones ECYL Cursos FTJ	571.523,15	179.160,00
Subvenciones ECYL Adquisición de equipamientos FTJ		384.511,44
TOTAL	1.585.863,65	1.577.885,94

8.2.2. Clasificación por vencimientos

El detalle por vencimientos de las partidas que forman parte del epígrafe “Deudas” es el siguiente:

Ejercicio 2025

	Años de vencimiento						Total
	2026	2027	2028	2029	2030	Resto	
Acreeedores com. y otras ctas a pagar	501.974,22						501.974,22
Otros pasivos financieros	1.585.863,65	1.800,00					1.587.663,65
Total	2.087.837,87	1.800,00	0,00	0,00	0,00	0,00	2.089.637,87

Ejercicio 2024

	Años de vencimiento					Total	
	2025	2026	2027	2028	2029		Resto
Acreeedores com. y otras ctas a pagar	230.471,91						230.471,91
Otros pasivos financieros	1.578.479,69		1.800,00				1.580.279,69
Total	1.808.951,60	0,00	1.800,00	0,00	0,00	0,00	1.810.751,60

8.2.3. Impago e incumplimiento de condiciones contractuales


Durante el ejercicio no se han incumplido las condiciones contractuales de pago de los préstamos pendientes ni ninguna de otra condición contractual.

8.3. Otra Información

8.3.1. Información relacionada con la cuenta Pérdidas y Ganancias

La cifra correspondiente a ingresos y gastos financieros que recoge la cuenta de pérdidas y ganancia es la siguiente:

	2025	2024
Ingresos Financieros	41.251,50	40.597,55
Gastos Financieros	6.387,68	3906,60
Excedente de las operaciones financieras	34.863,82	36.690,95



8.3.2. Otra información

La Fundación al cierre del ejercicio 2025 no tiene ningún compromiso firme de compra o venta de activos o pasivos financieros.

Los créditos y débitos a largo plazo se registran por su coste amortizado, que salvo mejor evidencia sería equivalente al valor razonable del mismo.

El valor en libros de los créditos y débitos por operaciones comerciales a c/p constituye una aproximación aceptable del valor razonable de los mismos.

8.3.3. Provisiones a corto plazo

Durante el ejercicio 2025 se han regularizado atrasos de 2024 por importe de 5.996,94 euros. El saldo a 31 de diciembre de esta partida es cero.

8.3.4. Periodificaciones a corto plazo

En el ejercicio 2025 se han llevado las siguientes cantidades a la cuenta 48500000 Ingresos Anticipados:

Al Debe

- Se han imputado a resultados de 2025, 33.940 euros correspondientes a parte de la factura 34 emitida contra ACCIONA, dentro de los servicios que la Fundación presta en el proyecto BIOMAT.
- Se han imputado a resultados de 2025, 133.801,48 euros correspondientes a parte de la factura 38 emitida contra OBRAS SUBTERRANEAS, dentro de los servicios que la Fundación presta en el proyecto UES365.

Al Haber

- 60.000,00 euros correspondientes a parte de la factura 31 emitida contra OBRAS SUBTERRANEAS, dentro de los servicios que la Fundación presta en el proyecto UES365, debido a que una parte importante de las tareas a realizar se llevarán a cabo en 2026, por lo que es procedente periodificar estos ingresos por el principio de correlación de gastos e ingresos.

En el ejercicio 2024 se imputaron al haber de esta cuenta los siguientes movimientos

- 33.940 euros correspondientes a parte de la factura 34 emitida contra ACCIONA, dentro de los servicios que la Fundación presta en el proyecto BIOMAT.
- 133.801,48 euros correspondientes a parte de la factura 38 emitida contra OBRAS SUBTERRANEAS, dentro de los servicios que la Fundación presta en el proyecto UES365.

NOTA 9 – EXISTENCIAS

El detalle de las existencias es el siguiente:

Concepto	Ej. 2025	Ej. 2024
Combustibles	4.907,20	2.612,72
Áridos y granulometría	572,50	
Material de protección e higiene	1.194,51	823,00
Total	6.674,21	3.435,72

NOTA 10 – EFECTIVO Y OTROS ACTIVOS LÍQUIDOS EQUIVALENTES

El detalle de esta rúbrica del balance de situación es el siguiente:

Concepto	Ej. 2025	Ej. 2024
Saldos en Caja	188,31	521,38
Saldos en C/C Bancarias	6.521.926,50	4.144.427,47
Total	6.522.114,81	4.144.948,85

NOTA 11 – FONDOS PROPIOS

11.1. Dotación Fundacional.

Dada su naturaleza de servicio y promoción y su carácter no lucrativo, la Fundación no tiene capital social ni, por consiguiente, acciones o cualquier otro título representativo de su patrimonio.

La composición del saldo de este epígrafe del balance de situación es la siguiente:

Concepto	Ej. 2025	Ej. 2024
Dotación de la Junta de Castilla y León para la constitución de la Fundación, según Decreto 170/1989, de 27 de julio, transferida con fecha valor 13 de Octubre de 1.989	820.081,02	820.081,02
Aplicación de excedentes positivos de ejercicios anteriores	942.987,53	942.987,53
Total	1.763.068,55	1.763.068,55

11.2 Reservas

En el ejercicio 2025 se ha procedido a realizar las siguientes imputaciones a reservas.




Saldo inicial:	552.354,90
Liquidación sub ECYL 23/25 C1	-14.347,01
Canon vertidos ELB 21/22/23/24	-627,04
Canon vertidos ELL 21/22/23/24	-4.344,08
Traspaso Rdo. Ejercicio 2024	193.759,99
Liquidación sub ECYL 23/25 C5	-11.934,82
Reclasificación intereses La Mina en Vivo	-12.966,23
Ajuste provisión energía eléctrica	22.300,87
Saldo Final	724.196,58

En la reunión del Patronato del 13 de junio de 2025, se acordó la distribución a Reservas voluntarias del saldo de excedente positivo generado en el ejercicio 2024.

Además, se han producido los siguientes movimientos

- Minoración por liquidación de cursos del ECYL que finalmente supusieron menores ingresos que los contabilizados en 2024 por importe de 26.281,83
- Minoración por pago de canon de vertidos de los años 2021,2022,2023 y 2024 por importe de 4.971,12, al ser girados tarde por la Confederación Hidrográfica.
- Minoración por la reclasificación de los interés percibidos por los saldos monetarios de la aportación recibida para el proyecto cofinanciado por FTJ y denominado La Mina en Vivo. Este importe (11.934,82) se incorpora al patrimonio neto como mayor valor de la aportación.
- Aumento por eliminación de la provisión realizada en 2022 como estimación de las facturas de energía eléctrica debido a la quiebra de la empresa comercializadora. Finalmente, estas facturas no se han emitido, por lo que dado el tiempo transcurrido, la Dirección entiende que no es necesario mantener dicha provisión.

En el ejercicio 2024 se procedió a realizar las siguientes imputaciones a reservas.

Saldo inicial:	395.291,80
Provisión reparación eléctrica Laciana (2021)	49.850,49
Traspaso Rdo. Ejercicio 2023	107.212,61
Saldo Final	552.354,90

NOTA 12 – SUBVENCIONES DONACIONES Y LEGADOS RECIBIDOS

12.1. Subvenciones, donaciones y legados de capital:

La información sobre las aportaciones de capital no reintegrables recibidas por la Fundación, que, en su totalidad le han sido concedidas a la Fundación por la Junta de Castilla y León, y subvenciones concedidas por otros Organismos públicos para financiar su inmovilizado intangible y material, las cuales forman parte del Patrimonio Neto, así como de los resultados imputados por dichas aportaciones y subvenciones a la cuenta de resultados del ejercicio, es la siguiente:

Ejercicio 2025:



Organismo que concedió la subvención / Concepto	Importe concedido	Saldo al 01/01/2025	Adiciones y Otros Movimientos	Imputado al resultado del ejercicio 2025	Ajuste reservas	Saldo al 31/12/2025
JUNTA DE CASTILLA Y LEÓN						
Aportación nominativa del ejercicio 1996	1.454.449,29	0,00	0,00	0,00		0,00
Aportación nominativa del ejercicio 1997	901.518,16	0,00	0,00	0,00		0,00
Aportación nominativa del ejercicio 1998	570.961,50	0,00	0,00	0,00		0,00
Aportación nominativa del ejercicio 1999	726.623,63	0,00	0,00	0,00		0,00
Aportación nominativa del ejercicio 2000	756.674,24	0,00	0,00	0,00		0,00
Aportación nominativa del ejercicio 2001	779.512,70	0,00	0,00	0,00		0,00
Aportación nominativa del ejercicio 2002	823.603,00	0,00	0,00	0,00		0,00
Aportación nominativa del ejercicio 2003	823.603,00	0,00	0,00	0,00		0,00
Aportación nominativa del ejercicio 2004	823.603,00	0,00	0,00	0,00		0,00
Aportación nominativa del ejercicio 2005	840.075,00	0,00	0,00	0,00		0,00
Aportación nominativa del ejercicio 2006	857.000,00	41.591,90	0,00	-41.591,90		0,00
Aportación nominativa del ejercicio 2007	882.710,00	83.371,00	0,00	-41.685,50		41.685,50
Aportación nominativa del ejercicio 2008	909.190,00	128.704,54	0,00	-42.901,51		85.803,03
Aportación nominativa del ejercicio 2009	936.500,00	180.362,96	0,00	-45.090,74		135.272,22
Aportación nominativa del ejercicio 2010	900.480,00	221.370,00	0,00	-44.274,00		177.096,00
Aportación nominativa del ejercicio 2011	551.274,00	179.164,05	0,00	-27.563,70		151.600,35
Aportación nominativa del ejercicio 2012	0,00	0,00	0,00	0,00		0,00
Aportación nominativa del ejercicio 2013	275.637,00	110.254,84	0,00	-13.781,85		96.472,99
Aportación nominativa del ejercicio 2014	0,00	0,00	0,00	0,00		0,00
Aportación nominativa del ejercicio 2015	0,00	0,00	0,00	0,00		0,00
Aportación nominativa del ejercicio 2016	70.000,00	38.500,00	0,00	-3.500,00		35.000,00
Aportación nominativa del ejercicio 2017	70.000,00	42.000,00	0,00	-3.500,00		38.500,00
Aportación nominativa del ejercicio 2018	70.000,00	45.500,00	0,00	-3.500,00		42.000,00
Aportación nominativa del ejercicio 2019	70.000,00	49.000,00	0,00	-3.500,00		45.500,00
Aportación nominativa del ejercicio 2020	70.000,00	52.500,00	0,00	-3.500,00		49.000,00
Aportación nominativa del ejercicio 2021	70.000,00	56.000,00	0,00	-3.500,00		52.500,00
Aportación nominativa del ejercicio 2022	70.000,00	59.500,00	0,00	-3.500,00		56.000,00
Aportación nominativa del ejercicio 2023	80.000,00	72.000,00	0,00	-4.000,00		68.000,00
Aportación nominativa del ejercicio 2024	80.000,00	76.000,00	0,00	-4.000,00		72.000,00
Aportación nominativa del ejercicio 2025	80.000,00	0,00	80.000,00	-4.000,00		76.000,00
Aportación Plan Dinamización económica municipios mineros (Geoterma baja entalpia)	201.600,00	104.832,00	0,00	-16.128,00		88.704,00
Aportación Plan Dinamización económica municipios mineros (Calorímetro)	97.500,00	46.800,00	0,00	-7.800,00		39.000,00
Aportación Plan Dinamización económica municipios mineros (Centro del Fuego)	150.000,00	84.000,00	0,00	-12.000,00		72.000,00
Aportación Plan Dinamización económica municipios mineros (Barreras contra incendios)	119.750,00	81.430,00	0,00	-9.580,00		71.850,00
Aportación Plan Dinamización económica municipios mineros (Monitorización maquinaria)	160.000,00	108.800,00	0,00	-12.800,00		96.000,00
Aportación Plan Dinamización económica municipios mineros (Aeroterma)	76.300,00	45.780,00	0,00	-6.104,00		39.676,00
Aportación Plan Dinamización económica municipios mineros (Agua y turbinaje)	136.984,00	93.149,12	0,00	-10.958,72		82.190,40
Aportación "Edificio uso docente e institucional y de la I+D"	772.091,79	553.475,60	0,00	-23.162,75		530.312,85
Aportación "Adquisición equipamientos FTJ 2021-2027"	542.847,00	155.169,82	741.771,49	-72.008,56		824.932,75
Aportación "Proyecto La Mina en Vivo"	3.377.371,00	3.377.371,00	59.385,08	0,00		3.436.756,08
Aportación " Proyecto I+D+I en Almacenamiento Energético - GENMIN"	1.015.159,00	1.015.159,00	8.198,51	0,00		1.023.357,51
Total aportación nominativa	21.193.017,31	7.101.785,83	889.355,08	-463.931,23	0,00	7.527.209,68
Subvención Plan Seguridad Minera						
Subvención Plan Seguridad Minera 1999	390.657,86	0,00	0,00	0,00		0,00
Subvención Plan Seguridad Minera 2000	286.983,28	0,00	0,00	0,00		0,00
Subvención Plan Seguridad Minera 2001	286.983,28	0,00	0,00	0,00		0,00
Subvención "Escuela Laboral de Aliste" ejercicio 2001	134.927,22	0,00	0,00	0,00		0,00
Subvención "Escuela Laboral de Aliste" ejercicio 2002	134.927,22	0,00	0,00	0,00		0,00
Subvención nominativa Plan de Inversiones 2002-2003	180.000,00	0,00	0,00	0,00		0,00
Subvención Energías Renovables (Plan Solar)	56.683,76	0,00	0,00	0,00		0,00
Subvención ECYL 2007 FPO	60.000,00	0,00	0,00	0,00		0,00
Subvención Instituto para la Reestructuración de la Minería del Carbón	120.000,00	73.200,00	0,00	-3.600,00		69.600,00
Subvención Instituto para la Reestructuración de la Minería del Carbón	600.000,00	0,00	0,00	0,00		0,00
OFICINA TÉCNICA DE ESTUDIOS Y CONTROL DE OBRAS, S.A.						
Subvención proyecto "Advanced Geotechnical Instrumentation for detecting rock failure and monitoring support loads"	119.478,00	47.791,20	0,00	-3.584,34		44.206,86
ALTO BIERZO, S.A.						
Donación	30.000,00	30.000,00	0,00	0,00		30.000,00
ACCIONA, S.A.						
Donación	0,00	0,00	7.000,00	-508,22		6.491,78
TOTAL:	23.593.657,93	7.252.777,03	896.355,08	-471.623,79	0,00	7.577.906,32

FUNDACIÓN SANTA BÁRBARA. CUENTAS ANUALES EJERCICIO 2025



Ejercicio 2024

Organismo que concedió la subvención / Concepto	Importe concedido	Saldo al 01/01/2024	Adiciones y Otros Movimientos	Imputado al resultado del ejercicio 2024	Ajuste reservas	Saldo al 31/12/2024
JUNTA DE CASTILLA Y LEÓN						
Aportación nominativa del ejercicio 1996	1.454.449,29	0,00	0,00	0,00		0,00
Aportación nominativa del ejercicio 1997	901.518,16	0,00	0,00	0,00		0,00
Aportación nominativa del ejercicio 1998	570.961,50	0,00	0,00	0,00		0,00
Aportación nominativa del ejercicio 1999	726.623,63	0,00	0,00	0,00		0,00
Aportación nominativa del ejercicio 2000	756.674,24	0,00	0,00	0,00		0,00
Aportación nominativa del ejercicio 2001	779.512,70	0,00	0,00	0,00		0,00
Aportación nominativa del ejercicio 2002	823.603,00	0,00	0,00	0,00		0,00
Aportación nominativa del ejercicio 2003	823.603,00	0,00	0,00	0,00		0,00
Aportación nominativa del ejercicio 2004	823.603,00	0,00	0,00	0,00		0,00
Aportación nominativa del ejercicio 2005	840.075,00	39.695,00	0,00	-39.695,00		0,00
Aportación nominativa del ejercicio 2006	857.000,00	83.183,80	0,00	-41.591,90		41.591,90
Aportación nominativa del ejercicio 2007	882.710,00	125.056,50	0,00	-41.685,50		83.371,00
Aportación nominativa del ejercicio 2008	909.190,00	171.606,05	0,00	-42.901,51		128.704,54
Aportación nominativa del ejercicio 2009	936.500,00	225.453,70	0,00	-45.090,74		180.362,96
Aportación nominativa del ejercicio 2010	900.480,00	265.644,00	0,00	-44.274,00		221.370,00
Aportación nominativa del ejercicio 2011	551.274,00	206.727,75	0,00	-27.563,70		179.164,05
Aportación nominativa del ejercicio 2012	0,00	0,00	0,00	0,00		0,00
Aportación nominativa del ejercicio 2013	275.637,00	124.036,69	0,00	-13.781,85		110.254,84
Aportación nominativa del ejercicio 2014	0,00	0,00	0,00	0,00		0,00
Aportación nominativa del ejercicio 2015	0,00	0,00	0,00	0,00		0,00
Aportación nominativa del ejercicio 2016	70.000,00	42.000,00	0,00	-3.500,00		38.500,00
Aportación nominativa del ejercicio 2017	70.000,00	45.500,00	0,00	-3.500,00		42.000,00
Aportación nominativa del ejercicio 2018	70.000,00	49.000,00	0,00	-3.500,00		45.500,00
Aportación nominativa del ejercicio 2019	70.000,00	52.500,00	0,00	-3.500,00		49.000,00
Aportación nominativa del ejercicio 2020	70.000,00	56.000,00	0,00	-3.500,00		52.500,00
Aportación nominativa del ejercicio 2021	70.000,00	59.500,00	0,00	-3.500,00		56.000,00
Aportación nominativa del ejercicio 2022	70.000,00	63.000,00	0,00	-3.500,00		59.500,00
Aportación nominativa del ejercicio 2023	80.000,00	76.000,00	0,00	-4.000,00		72.000,00
Aportación nominativa del ejercicio 2024	80.000,00	0,00	80.000,00	-4.000,00		76.000,00
Aportación Plan Dinamización económica municipios mineros (Geotermia baja entalpia)	201.600,00	120.960,00	0,00	-16.128,00		104.832,00
Aportación Plan Dinamización económica municipios mineros (Calorímetro)	97.500,00	54.600,00	0,00	-7.800,00		46.800,00
Aportación Plan Dinamización económica municipios mineros (Centro del Fuego)	150.000,00	96.000,00	0,00	-12.000,00		84.000,00
Aportación Plan Dinamización económica municipios mineros (Barreras contra incendios)	119.750,00	91.010,00	0,00	-9.580,00		81.430,00
Aportación Plan Dinamización económica municipios mineros (Monitorización maquinaria p	160.000,00	121.600,00	0,00	-12.800,00		108.800,00
Aportación Plan Dinamización económica municipios mineros (Aerotermia)	76.300,00	51.884,00	0,00	-6.104,00		45.780,00
Aportación Plan Dinamización económica municipios mineros (Agua y turbinaje)	136.984,00	104.107,84	0,00	-10.958,72		93.149,12
Aportación "Edificio uso docente e institucional y de la I+D"	772.091,79	576.638,35	0,00	-23.162,75		553.475,60
Aportación "Adquisición equipamientos FTJ 2021-2027"	542.847,00		158.336,56	-3.166,74		155.169,82
Aportación "Proyecto La Mina en Vivo"	3.377.371,00		3.377.371,00			3.377.371,00
Aportación " Proyecto I+D+I en Almacenamiento Energético - GENMIN"	1.015.159,00		1.015.159,00			1.015.159,00
Total aportación nominativa	21.113.017,31	2.901.703,68	4.630.866,56	-430.784,41	0,00	7.101.785,83
Subvención Plan Seguridad Minera 1999	390.657,86	0,00	0,00	0,00		0,00
Subvención Plan Seguridad Minera 2000	286.983,28	0,00	0,00	0,00		0,00
Subvención Plan Seguridad Minera 2001	286.983,28	0,00	0,00	0,00		0,00
Subvención "Escuela Laboral de Aliste" ejercicio 2001	134.927,22	0,00	0,00	0,00		0,00
Subvención "Escuela Laboral de Aliste" ejercicio 2002	134.927,22	0,00	0,00	0,00		0,00
Subvención nominativa Plan de Inversiones 2002-2003	180.000,00	0,00	0,00	0,00		0,00
Subvención Energías Renovables (Plan Solar)	56.683,76	0,00	0,00	0,00		0,00
Subvención ECYL 2007 FPO	60.000,00	0,00	0,00	0,00		0,00
Subvención Instituto para la Reestructuración de la Minería del Carbón	120.000,00	76.800,00	0,00	-3.600,00		73.200,00
Subvención Instituto para la Reestructuración de la Minería del Carbón	600.000,00	0,00	0,00	0,00		0,00
OFICINA TÉCNICA DE ESTUDIOS Y CONTROL DE OBRAS, S.A.						
Subvención proyecto "Advanced Geotechnical Instrumentation for detecting rock failure and monitoring support loads"	119.478,00	51.375,54	0,00	-3.584,34		47.791,20
ALTO BIERZO, S.A.						
Donación	30.000,00	30.000,00				30.000,00
TOTAL:	23.513.657,93	3.059.879,22	4.630.866,56	-437.968,75	0,00	7.252.777,83

FUNDACIÓN SANTA BÁRBARA. CUENTAS ANUALES EJERCICIO 2025



NOTA 13 – ADMINISTRACIONES PÚBLICAS Y SITUACIÓN FISCAL.**13.1. Situación Fiscal**

A partir de la entrada en vigor de la ley 49/2002, de 23 de Diciembre, del Régimen Fiscal de la Entidades Sin Fines Lucrativos y de los Incentivos Fiscales la Mecenazgo, así como del Reglamento que la desarrolla, aprobado mediante Real Decreto 1270/2003, de 10 de Octubre, y dado que cumple los requisitos contemplados en dicha normativa, la Fundación está exenta, a efectos de tributación por el Impuesto de Sociedades, por las rentas generadas en el ejercicio de las actividades que constituyen su objeto fundacional o finalidad específica, por los donativos y donaciones recibidos para colaborar con los fines de la Fundación, incluidas las aportaciones o donaciones en concepto de dotación fundacional y las ayudas económicas recibidas en virtud de convenios de colaboración empresarial, y por las rentas procedentes del patrimonio mobiliario de la Fundación, como los intereses.

En consecuencia, dado que todas las rentas generadas por la Fundación se encuentran exentas, en el ejercicio 2025 la Fundación no ha soportado carga tributaria alguna en relación con el Impuesto sobre beneficios.

No obstante lo anterior, en función del artículo 13 de la Ley 49/2002, de 23 de diciembre, de régimen fiscal de las entidades sin fines lucrativos y de los incentivos fiscales al mecenazgo, la Fundación estaría obligada a declarar por el Impuesto de Sociedades, debiendo incluir en su declaración la totalidad de las rentas obtenidas en el ejercicio, estén o no exentas de gravamen, sin perjuicio de la aplicación de los beneficios fiscales a los que tenga derecho por la aplicación del régimen fiscal especial.

Según establece la legislación vigente, los impuestos no pueden considerarse definitivamente liquidados hasta que las declaraciones presentadas hayan sido inspeccionadas por las autoridades fiscales o haya transcurrido el plazo de prescripción de cuatro años. Al 31 de Diciembre de 2025, la Fundación tenía abiertos a inspección por las autoridades fiscales los ejercicios 2022 a 2025, ambos inclusive, para todos los impuestos a los que se halla sujeta y, adicionalmente, el ejercicio 2021 para el Impuesto de Sociedades. El Director de la Fundación considera que se han practicado adecuadamente las liquidaciones de los diferentes impuestos, por lo que aun en el caso de que surgieran discrepancias en la interpretación de la normativa vigente por el tratamiento fiscal otorgado a las operaciones, los eventuales pasivos resultantes, en caso de materializarse, no afectarían de manera significativa a las cuentas anuales del ejercicio 2025.

El contenido de esta memoria contiene en sus diferentes apartados, lo establecido por el artículo 3 del Real Decreto 1270/2003, de 10 de octubre, por el que se aprueba el Reglamento para la aplicación del régimen fiscal de las entidades sin fines lucrativos y de los incentivos fiscales al mecenazgo. Según lo establecido en dicha norma, la memoria habrá de contener la siguiente información:

Contenido de la información	Nota de la memoria
a) Identificación de las rentas exentas y no exentas del Impuesto sobre Sociedades señalando el correspondiente número y letra de los artículos 6 y 7 de la Ley 49/2002 que ampare la exención con indicación de los ingresos y gastos de cada una de ellas. También deberán indicarse los cálculos y criterios utilizados para determinar la distribución de los gastos entre las distintas rentas obtenidas por la entidad.	Nota 15
b) Identificación de los ingresos, gastos e inversiones correspondientes a cada proyecto o actividad realizado por la entidad para el cumplimiento de sus fines estatutarios o de su objeto. Los gastos de cada proyecto se clasificarán por categorías, tales como gastos de personal, gastos por servicios exteriores o compras de material.	Nota 15
c) Especificación y forma de cálculo de las rentas e ingresos a que se refiere el artículo 3.2º de la Ley 49/2002, así como descripción del destino o de la aplicación dado a las mismas.	Nota 15
d) Retribuciones, dinerarias o en especie, satisfechas por la entidad a sus patronos, representantes o miembros del órgano de gobierno, tanto en concepto de reembolso por los gastos que les haya ocasionado el desempeño de su función, como en concepto de remuneración por los servicios prestados a la entidad distintos de los propios de sus funciones.	Nota 13
e) Porcentaje de participación que posea la entidad en sociedades mercantiles, incluyendo la identificación de la entidad, su denominación social y su número de identificación fiscal.	Nota 8.1
f) Retribuciones percibidas por los administradores que representen a la entidad en las sociedades mercantiles en que participe, con indicación de las cantidades que hayan sido objeto de reintegro.	No aplica
g) Convenios de colaboración empresarial en actividades de interés general suscritos por la entidad, identificando al colaborador que participe en ellos con indicación de las cantidades recibidas.	Nota 15
h) Indicación de las actividades prioritarias de mecenazgo que, en su caso, desarrolle la entidad.	No aplica
i) Indicación de la previsión estatutaria relativa al destino del patrimonio de la entidad en caso de disolución y, en el caso de que la disolución haya tenido lugar en el ejercicio, del destino dado a dicho patrimonio.	Nota 1

13.2. Saldos

El detalle de los saldos relativos a activos y pasivos fiscales es el siguiente:

Saldos Deudores	Ej. 2025	Ej. 2024
H.P. Deudora por Impuesto Sobre Sociedades	0,00	0,00
H.P. Deudora por IVA	5.234,00	0,00
Organismos de la Seg. Social Deudores	-879,47	0,00
Retenciones y pagos a cuenta	24.224,16	9.676,13
Total	28.578,69	9.676,13
Saldos Acreedores	Ej. 2025	Ej. 2024
H.P. Acreedora por Retenciones IRPF	64.036,66	51.668,90
H.P. Acreedora por IVA	0,00	23.100,70
H.P. Acreedora por otros conceptos	0,00	0,00
Organismos de la Seg. Social Acreedores	44.961,40	29.242,74
Total	108.998,06	104.012,34

13.3. Conciliación resultado contable y base imponible fiscal

La conciliación entre el importe neto de los ingresos y gastos del ejercicio y la base imponible de Impuesto sobre Sociedades es la siguiente:

	Cta. Pérdidas y Ganancias		Patrimonio Neto		Saldo
	Aumentos	Disminuc.	Aumentos	Disminuc.	
Resultado contable del ejercicio					161.949,94
Diferencias permanentes					
Ingresos y gastos no sujetos (Ley 49/2002)	2.714.952,17	2.876.902,11			-161.949,94
Base imponible (Resultado fiscal)					0,00 0,00

En el ejercicio 2024, esta conciliación fue la siguiente

	Cta. Pérdidas y Ganancias		Patrimonio Neto		Saldo
	Aumentos	Disminuc.	Aumentos	Disminuc.	
Resultado contable del ejercicio					193.759,99
Diferencias permanentes					
Ingresos y gastos no sujetos (Ley 49/2002)	2.209.776,69	2.403.536,68			-193.759,99
Base imponible (Resultado fiscal)					0,00 0,00

Durante el ejercicio 2025, la Fundación ha tenido retenciones a cuenta del impuesto de sociedades por 16.635,14 euros, por lo que resulta dicho importe a devolver, cuya devolución se solicitará en 2026 a la presentación de la liquidación del ejercicio 2025. En el ejercicio 2024 hubo retenciones por importe de 7.589,02, que han sido devueltos por la AEAT con fecha 23 de enero de 2026.

13.4. Otros tributos.

En el apartado otros tributos se incluyen:

	Ej. 2025	Ej. 2024
Tasas locales (IVTM, IBI, etc...)	2.203,07	1.566,24
Tasas y tributos diversos	1.873,83	2.011,60
Ajustes negativos en IVA soportado (IVA no deducible)	12.160,44	46.004,55
Base imponible (Resultado fiscal)	16.237,34	49.582,39

13.5 Prorrata de I.V.A.

La prorrata definitiva de I.V.A del ejercicio 2025 asciende al 14%. Este porcentaje será el que se utilice de manera provisional durante el ejercicio 2026.

En 2024 la prorrata definitiva de I.V.A ascendió al 27%.

NOTA 14 - INGRESOS Y GASTOS

14.1. Ingresos de la entidad por la actividad propia.

Subvenciones, donaciones y legados imputados al excedente del ejercicio afectas a la actividad propia

De acuerdo con la finalidad de cada una de las subvenciones imputadas al resultado del ejercicio, el detalle del saldo de esta partida de la cuenta de resultados es el siguiente:

Organismo Público o Entidad / Concepto	Ej. 2025	Ej. 2024
<u>JUNTA DE CASTILLA Y LEÓN</u>		
Aportación nominativa para gastos de explotación	560.000,00	560.000,00
Subvención para curso de formación del ejercicio	800.327,90	797.455,50
Aportación para curso de formación del ejercicio FTJ	362.797,18	242.645,73
<u>AGENCIA DE PROTECCIÓN CIVIL Y CONSUMO</u>		
Subvención cursos protección civil	9.450,00	9.450,00
Total	1.732.575,08	1.609.551,23

Aportación nominativa para gastos de explotación y de capital:

- Con fecha 7 de marzo de 2025, el Excelentísimo Sr. Consejero de Economía y Hacienda de la Junta de Castilla y León firmó una Orden por la que se concedió a la Fundación Santa Bárbara una aportación dineraria de SEISCIENTOS CUARENTA MIL EUROS (640.00,00 €), de los que QUINIENTOS SESENTA MIL EUROS (560.000,00 €) están destinados a financiar gastos corrientes y los otros OCHENTA MIL EUROS (80.000,00 €) están destinados a financiar inversiones, con cargo a las aplicaciones presupuestarias del ejercicio económico 2025

Aportaciones de usuarios y reintegro de ayudas y asignaciones

	Ej. 2025	Ej. 2024
Venta de subproductos y residuos	29,24	270,00
Cuotas de usuarios	341.013,48	283.317,52
Ingresos por reintegro de ayudas	11.004,00	9.341,80
Total	352.046,72	292.929,32

14.2 Trabajos realizados para el inmovilizado:

Durante 2025, la Fundación ha capitalizado 148.106,27 euros a la cuenta Trabajos realizados para el inmovilizado material en curso. Este importe se corresponde a los siguientes conceptos

- Coste de personal imputado al proyecto de adaptación turística de la Escuela Laboral de Lacia en los meses de enero a diciembre: 80.363,21
- Imputación del 7% de gastos indirectos correspondientes al proyecto cofinanciado por el Fondo de Transición Justa La Mina en Vivo: 52.306,16
- Imputación del 7% de gastos indirectos correspondientes al proyecto cofinanciado por el Fondo de Transición Justa Genmin: 15.436,90

Durante 2023, la Fundación capitalizó 22.473,52 euros, dentro del proyecto La Mina en Vivo

14.3 Aprovisionamientos:

El saldo de aprovisionamientos presenta la siguiente composición:

	Ej. 2025	Ej. 2024
Compra de otros aprovisionamientos	234.084,76	110.323,83
Rappel's por compras	-6.163,46	-2.217,10
Variación de existencias	-3.238,49	1.217,58
Total	224.682,81	109.324,31

14.4 Gastos de Personal.

El epígrafe Gastos de personal de la cuenta de resultados adjunta presenta la siguiente composición:

	Ej. 2025	Ej. 2024
Sueldos y salarios asimilados	1.099.849,86	966.773,54
Seguridad Social a cargo de la empresa	332.410,68	280.488,92
Otros gastos sociales	29.062,70	32.182,45
Total	1.461.323,24	1.279.444,91

14.5 Otros gastos de explotación

El detalle del importe reflejado en este epígrafe es el siguiente:

	Ej. 2025	Ej. 2024
Arrendamientos y cánones	27.469,87	12.296,30
Reparaciones y conservación	67.686,67	38.936,81
Servicios de Profesionales Independientes	52.768,54	35.305,44
Transportes	342,52	79,27
Primas de seguro	37.123,20	31.763,37
Servicios bancarios y similares	1.225,94	819,77
Publicidad, propaganda y relaciones públicas	9.442,04	6.440,60
Suministros	58.021,37	53.158,87
Otros servicios exteriores	59.838,57	52.561,81
Otros gastos		
Total servicios exteriores:	313.918,72	231.362,24
Otros tributos	4.076,90	3.577,84
Ajustes negativos en la imposición indirecta	12.160,44	46.004,55
Total tributos:	16.237,34	49.582,39
Total	330.156,06	280.944,63

14.6 Gastos por ayudas y otros

Se recogen como ayudas no monetarias, los importes pagados por la Fundación para la contratación del transporte de los alumnos en los centros del Bierzo y de Laciana. En 2025 se han satisfecho 40.677,43 euros por este concepto (En 2024 se contabilizaron 36.478,56 por este concepto)

Además, se han contabilizado en concepto de ayudas monetarias, los importes satisfechos por la Fundación, en concepto de gastos de asistencia, a los alumnos del programa formativo cofinanciado por el Fondo de Transición Justa. Estos gastos de asistencia están contemplados en las resoluciones de concesión correspondientes a 2024 y 2025, y su desglose es el siguiente:

CODIGO	DENOMINACIÓN ACCIÓN FORMATIVA	IMPORTE GASTOS DE ASISTENCIA
2/FTJ/24/2024	MANEJO Y MANTENIMIENTO DEL DUMPER / VOLQUETE EN OBRA CIVIL Y MINERÍA	5.469,16
3/FTJ/24/2024	MANEJO Y MANTENIMIENTO DE LA RETROEXCAVADORA EN OBRA CIVIL Y MINERÍA	11.430,03
4/FTJ/24/2024	OPERACIÓN Y SERVICIO EN PARQUES EÓLICOS	4.969,98
5/FTJ/24/2024	OPERACIÓN Y SERVICIO EN PARQUES EÓLICOS	5.541,69
2/FTJ/24/2025	MONTAJE Y MANTENIMIENTO DE INSTALACIONES SOLARES TÉRMICAS	5.499,46
3/FTJ/24/2025	OPERACIONES AUXILIARES EN PLANTAS DE ELABORACIÓN DE PIEDRA NATURAL Y DE TRATAMIENTO Y BENEFICIO DE MINERALES Y ROCAS	4.695,28
	TOTAL	37.605,60



14.7 Otros Resultados

En 2025 se registraron 798,75 euros en concepto de otros resultados, que se corresponden con los siguientes conceptos:

- Penalidad impuesta al contratista Telegrado, expediente contractual FSB2024/AB/2 por importe de 130.500,00. Para prever la posibilidad de futuras contingencias judiciales por este asunto, se ha dotado una provisión de 130.500 euros, por lo que el saldo se compensa y su incidencia en Otros Resultados es cero en el ejercicio 2025.
- Penalidad impuesta al contratista Garda Servicios de Seguridad, expediente contractual FSB2026/ABS/2 por importe de 798,75.

En 2024 se registraron 16,30 euros en concepto de otros resultados, que se corresponden a una factura abonada por Telefónica para regularizar una diferencia a favor de la Fundación.

14.8 Deterioros

En el ejercicio 2025 no se realizó ninguna enajenación de elementos de inmovilizado ni se deterioró ningún elemento del inmovilizado de la Fundación.

Durante el ejercicio 2024 se dotó una provisión por deterioro de los siguientes activos situados en la Escuela Laboral de Laciana:

CUENTA	ELEMENTO AMORTIZABLE	VALOR ADQ.	AM. ACUM.	DETERIORO
221015000	Transversal Piso 1	68.571,55	51.731,27	16.840,28
221018100	Construcciones Tolvas Piso 1	5.708,92	4.196,11	1.512,81
221018200	Estructura Metálica Tolvas Piso 1	8.947,43	7.006,93	1.940,50
TOTALES		83.227,9	62.934,31	20.293,59

La dirección de la Fundación entiende que estos elementos, al encontrarse en el piso 1 de la mina de la Escuela Laboral de Laciana, no se van a utilizar dentro del proyecto de transformación del centro en mina visitable, ni tienen capacidad de generación de actividad en el futuro, por lo que es procedente dotar su deterioro.

NOTA 15 – ACTIVIDAD DE LA ENTIDAD. APLICACIÓN DE ELEMENTOS PATRIMONIALES A FINES PROPIOS. DESTINO DE RENTAS

Las actividades que desarrolla la Fundación no son otras que aquéllas que tienen por objeto contribuir a la educación y a la investigación científica y técnica, preferentemente en el ámbito de la Comunidad Autónoma de Castilla y León. Alrededor de este objetivo giran todas sus actividades y, asimismo, todos sus bienes y derechos están destinados al cumplimiento de dichos fines. Por tanto la actividad principal de la Fundación es la formación profesional en los sectores de la minería, la industria, las energías renovables, la construcción y el medio ambiente.




ACTIVIDAD DESARROLLADA EN 2025

FORMACIÓN

Las acciones formativas desarrolladas por la Fundación para el cumplimiento de sus fines, durante el ejercicio 2024, son las siguientes:

- **FORMACION PROFESIONAL PARA EL EMPLEO**

Formación profesional para el empleo. Convenio con ECYL.

El 3 de noviembre de 2020, se formalizó el Convenio entre el Servicio Público de Empleo de Castilla y León (ECYL) y la Fundación Santa Bárbara para la planificación, impartición y financiación de formación profesional para el empleo. Este convenio fue prorrogado por tres años más el 9 de noviembre de 2023, por lo que su fecha de vencimiento pasa a ser el 31 de diciembre de 2026.

Con la firma de este convenio, se estableció el marco de colaboración entre las partes firmantes para la planificación, impartición y financiación de acciones de formación profesional para el empleo en el marco del Catálogo de Especialidades Formativas previsto en el artículo 20.3 de la Ley 30/2015, de 9 de septiembre, por la que se regula el Sistema de Formación Profesional para el empleo en el ámbito laboral. Las programaciones anuales de acciones formativas se plasmarán en unos Planes de formación, que se financiarán mediante subvención directa del ECYL a la Fundación Santa Bárbara. Con este marco de actuación, que permitirá adecuar aún más la oferta formativa de la Fundación a las necesidades del mercado de trabajo, se pretende dotar a la Fundación Santa Bárbara de unas programaciones más extensas en el tiempo, adecuadas a las necesidades detectadas y que permitan optimizar los recursos humanos y materiales de la entidad, a la vez que se incrementa el porcentaje de inserción de los alumnos que participen en la oferta formativa.

Derivado de este Convenio, se aprobó el plan formativo de la Fundación Santa Bárbara 2023/2025. Las acciones formativas de este plan comenzaron en 2024 y se han prolongado hasta marzo de 2025

Además, a finales de 2024 se aprobó el plan formativo de la Fundación Santa Bárbara 2024/2026. Las acciones formativas de este plan comenzaron en febrero de 2025 y se prolongarán hasta marzo de 2026.

Los alumnos participantes en las acciones formativas que se han llevado a cabo en 2025, tanto del Plan Formativo 2023/2025, como del Plan Formativo 2024/2026, son los que siguen a continuación




DENOMINACION DEL CURSO	PLAN FORMATIVO 2023/2025		EJECUTADO 2025		PLAN FORMATIVO 2024/2026		EJECUTADO 2025	
	Nº DE CURSOS	ALUMNOS	Nº DE CURSOS	ALUMNOS	Nº DE CURSOS	ALUMNOS	Nº DE CURSOS	ALUMNOS
ESCUELA LABORAL DEL BIERZO								
EXCAVACIÓN SUBTERRANEA CON EXPLOSIVOS	2	30	1	15	2	30	2	30
EXCAVACIÓN A CIELO ABIERTO CON EXPLOSIVOS	1	11	1	11	1	15	1	8
OPERACIONES AUXILIARES EN EXC. SUBTERRANEAS Y A CIELO ABIERTO	1	15			1	15	1	14
MONTAJE Y MTO DE INST. ELECTRICAS DE BAJA TENSIÓN	1	15	1	11	1	15	1	10
MONTAJE Y MANTENIMIENTO DE INSTALACIONES SOLARES FOTOVOLT.	1	15	1	10				
MONTAJE Y MANTENIMIENTO MECÁNICO DE EQUIPO INDUSTRIAL	1	15			1	15	1	9
MONTAJE Y MTO DE EQUIPOS DE AUTOMATIZACIÓN INDUSTRIAL								
SOLDADURA CON ELECTRODO REVESTIDO Y TIG	1	15			1	15	1	11
SOLDADURA OXIGAS Y MIG / MAG	1	15	1	13	1	15	1	15
SOLDADURA CON ELECTRODO NO CONSUMIBLE, SOLDEO TIG					1	15	1	14
OPERADOR DE RETROPALA	1	15	1	13	1	15	1	10
MANEJO Y MANTENIMIENTO DE LA RETROEXCAVADORA EN MINERÍA Y OC								
MANEJO Y MANTENIMIENTO DEL DUMPER/VOLQUETE EN MINERÍA Y OC	1	15			1	15	1	15
MANEJO Y MANTENIMIENTO DE LA PALA CARGADORA EN MINERÍA Y OC	1	15			1	15	1	15
OPERADOR DE MAQUINARIA DE EXPLANACION	1	15			1	15	1	15
TOTAL ESCUELA LABORAL DEL BIERZO	13	191	6	73	13	195	13	166
TOTAL FSB	13	191	6	73	13	195	13	166



Formación profesional para el empleo. Programa formativo cofinanciado por el Fondo de Transición Justa (Gestionado por ECYL).

En el mes de diciembre de 2022, la Comisión Europea ha aprobado el Programa de Transición Justa de España, que incluye el Plan Territorial de Transición Justa de España 2021-2027. Para la distribución de los fondos asignados a la Comunidad de Castilla y León, dentro del Plan Territorial, la Junta de Castilla y León ha propuesto una serie de proyectos. Uno de ellos es un proyecto formativo para ejecutar en 60 meses el denominado “Proyecto formativo de la Fundación Santa Bárbara para cualificar a personas desempleadas de las zonas de transición justa de Castilla y León”, cuyo órgano gestor es el Servicio Público de Empleo de Castilla y León. Este proyecto se enmarca dentro de las prioridades P3 León y P4 Palencia y abarca una serie de acciones formativas, los gastos de asistencia a dichas acciones y la adquisición de equipamientos relacionados con el programa.

Los planes formativos correspondientes a cada anualidad contemplada en el programa, serán adjudicados a la Fundación Santa Bárbara mediante resolución de concesión de subvención o aportación dineraria, que detallará las condiciones de ejecución y justificación de dichos planes. La primera de las resoluciones



correspondiente a la anualidad 2024, y con fecha de ejecución hasta 31/12/25, fue concedida a la Fundación con fecha 27 de mayo de 2024. La resolución correspondiente a la anualidad 2025 fue emitida con fecha 21 de abril de 2025. La actividad formativa durante 2025, correspondiente a ambas resoluciones ha sido la siguiente:

DENOMINACION DEL CURSO	ANUALIDAD 2024		EJECUTADO 2025		ANUALIDAD 2025		EJECUTADO 2025	
	Nº DE CURSOS	ALUM NOS	Nº DE CURSOS	ALUM NOS	Nº DE CURSOS	ALUM NOS	Nº DE CURSOS	ALUM NOS
ESCUELA LABORAL DEL BIERZO								
MONTAJE Y MANTENIMIENTO DE INSTALACIONES SOLARES FOTOVOLT.	1	15			1	15	1	15
MONTAJE Y MANTENIMIENTO DE INSTALACIONES SOLARES TÉRMICAS					1	15	1	10
SOLDADURA POR ARCO CON ELECTRODO REVESTIDO					1	15		
MANTENIMIENTO Y MONTAJE DE QUIPO INDUSTRIAL					1	15		
OPERACIONES AUXILIARES EN PLANTAS DE ELABORACIÓN DE PIEDRA					1	15	1	15
OPERACIÓN Y SERVICIO EN PARQUES EÓLICOS	2	24	2	24	2	24	1	15
MANEJO Y MANTENIMIENTO DE LA RETROEXCAVADORA EN MINERÍA Y OC	1	15	1	15	1	15	1	15
MANEJO Y MANTENIMIENTO DEL DUMPER/VOLQUETE EN MINERÍA Y OC	1	15	1	15	1	15	1	15
TOTAL ESCUELA LABORAL DEL BIERZO	5	69	4	54	9	129	6	85

En 2025, en las diferentes líneas de formación para el empleo de la Fundación Santa Bárbara han participado un total de 378 personas.

○ **RESTO DE ACTIVIDADES FORMATIVAS**

Durante 2025, la impartición de acciones formativas de formación continua se ha mantenido en una cifra muy reducida, debido al incremento de actividad que ha supuesto el inicio del programa formativo cofinanciado por el Fondo de Transición Justa y al elevado absentismo laboral que ha implicado no poder ejecutar una mayor actividad de esta línea.

● **FORMACIÓN CONTINUA**

● **Formación y desarrollo de Aplicaciones Tecnológicas en Construcción Subterránea:**

DENOMINACION DEL CURSO	CENTRO	FECHA INICIO	FECHA FIN	HORAS	ALUM
AVANCE Y SOSTENIMIENTO DE TERRENOS COLAPSADOS	ESCUELA LABORAL DEL BIERZO	21/01/2025	24/01/2025	28	7
ESPECIALISTA EN DESTRUCCIÓN DE EXPLOSIVOS Y ACC. VOLADURA	ESCUELA LABORAL DEL BIERZO	23/07/2025	24/07/2025	14	16
TOTALES				42	23



- **TECFOS emergencias (Formación específica para cuerpos de emergencia)**

DENOMINACION DEL CURSO	CENTRO	FECHA INICIO	FECHA FIN	HORAS	ALUM
TECNICAS DE INTERVENCIÓN EN INCENDIOS EN TÚNELES	ESCUELA LABORAL DEL BIERZO	03/06/2025	05/06/2025	20	18
TOTALES				20	18

- **Formación continua general**

DENOMINACION DEL CURSO	CENTRO	FECHA INICIO	FECHA FIN	HORAS	ALUM
PUESTO DE TRABAJO SEGUN E.T. 2000-1-08 (TRANSPORTE), E.T. 2001-1-08 (ARRANQUE), E.T. 2004-1-10 (PLANTA) y E.T. 2003-1-10 Grupo 5.2 letra b (ENCARGADOS Y/O VIGILANTES)	TRAMOSA-TOLEDO	03/01/2025	03/01/2025	6	2
ACTUALIZACION ITC 02.1.02: FORMACION PREVENTIVA PARA EL DESEMPEÑO DEL PUESTO DE TRABAJO.	TRAMOSA-TOLEDO	03/01/2025	03/01/2025	6	30
CURSO TARJETA PROFESIONAL DE LA CONSTRUCCIÓN -TPC - (LABORAL RISK, S.L.)	ESCUELA LABORAL DEL BIERZO	24/03/2025	14/04/2025	60	7
PROCEDIMIENTOS ESPECÍFICOS U.F.D PARA LÍNEAS DE MEDIA TENSIÓN Y CENTROS DE TRANSFORMACIÓN	ESCUELA LABORAL DEL BIERZO	25/03/2025	27/03/2028	21	6
CURSO PRIMEROS AUXILIOS (GERIBIER)	ESCUELA LABORAL DEL BIERZO	28/03/2025	28/03/2025	2	6
TRABAJO EN ALTURA	ESCUELA LABORAL DEL BIERZO	01/04/2025	01/04/2025	8	8
PLATAFORMA MOVIL PERSONAL - PEMP	ESCUELA LABORAL DEL BIERZO	02/04/2025	02/04/2025	8	7
CURSO DE EMPALMES Y TERMINACIONES EN MEDIA TENSIÓN (3M)	ESCUELA LABORAL DEL BIERZO	04/04/2025	04/04/2025	7	10
TRABAJO EN TENSIÓN BAJA TENSIÓN (TET-BT) - PLANIFICACION Y FORMACION	ESCUELA LABORAL DEL BIERZO	08/04/2025	10/04/2025	21	11
				139	87

- **FORMACIÓN PERSONAL FSB**




DENOMINACION DEL CURSO	CENTRO	FECHA INICIO	FECHA FIN	HORAS	ALUM
FORMACION PREVENTIVA PARA EL DESEMPEÑO DEL PUESTO DE TRABAJO	ESCUELA LABORAL DEL BIERZO	13/01/2025	31/01/2025	20	2
FORMACION PREVENTIVA DE RECICLAJE PARA EL DESEMPEÑO DEL PUESTO DE TRABAJO EN ACTIVIDADES EXTRACTIVAS CONFORME ITC 02.1.02 DEL RGNBSM.	ESCUELA LABORAL DEL BIERZO	10/03/2025	12/03/2025	5	2
FORMACION PREVENTIVA PARA EL DESEMPEÑO DEL PUESTO DE TRABAJO	ESCUELA LABORAL DEL BIERZO	10/03/2025	26/03/2025	20	3
OPERACIÓN Y MANTENIMIENTO DE CARRETILLAS ELEVADORAS	ESCUELA LABORAL DEL BIERZO	25/03/2025	26/03/2025	4	10
DOCENCIA DE LA FORMACION PROFESIONAL PARA EL EMPLEO (SSCE0110)	TELEFORMACIÓN	09/04/2025	26/10/2025	340	2
MANIPULADOR TELESCOPICO DIECI	ESCUELA LABORAL DEL BIERZO	09/05/2025	12/05/2025	4	12
DUMPER DAVINO	ESCUELA LABORAL DEL BIERZO	20/05/2025	21/05/2025	4	9
FORMACION PREVENTIVA DE RECICLAJE PARA EL DESEMPEÑO DEL PUESTO DE TRABAJO EN ACTIVIDADES EXTRACTIVAS CONFORME ITC 02.1.02 DEL RGNBSM.	ESCUELA LABORAL DEL BIERZO	02/06/2025	06/06/2025	5	4
OPERACIÓN Y MANTENIMIENTO DE PLATAFORMAS ELEVADORAS	ESCUELA LABORAL DEL BIERZO	23/06/2025	23/06/2025	2	3
ARTILLERO BASICO	ESCUELA LABORAL DEL BIERZO	24/11/2025	12/12/2025	30	1
TOTALES				434	48

• **CONGRESOS, SIMPOSIOS, FERIAS y OTROS EVENTOS**

Evento	Fecha	Lugar
Jornada de difusión: Sistema de Supervisión Continua	Enero 2025	Videoconferencia
Jornadas de difusión "Pozo María"	Abril 2025	Caboalles de Arriba
Evento Situación Geoestratégica Mundial	Abril 2025	Valladolid
Jornada: Minería Naturaleza y vida	Junio 2025	Igme – Madrid
Jornadas Nexo Noroeste – Infobierzo	Julio 2025	Castillo – Ponferrada
Jornadas: Energía y almacenamiento geológico	Diciembre 2025	Igme - Madrid

PROYECTOS DE INVESTIGACIÓN Y TECNOLOGÍA APLICADA

La Fundación ha ejecutado proyectos que corresponden, esencialmente, a dos líneas de actuación:

- a) Actividades tecnológicas y de I+D.
- b) Certificación y control.

a) Actividades Tecnológicas y de I+D



DENOMINACIÓN	UES-365	PERIODO DE EJECUCIÓN	2023-2026
FINANCIACIÓN	CDTI - MISIONES		
TIPO DE PARTICIPACIÓN	SUBCONTRATA OBRAS SUBTERRÁNEAS		
FINANCIACIÓN MÁXIMA A OBTENER POR FSB	351.400,00		
OBJETO	Bases tecnológicas para aumentar la competitividad del almacenamiento estacionario en el subsuelo de energía procedente de fuentes renovables mediante el uso de aire comprimido, biogás e hidrógeno verde como vectores		
SOCIOS-COLABORADORES	<ul style="list-style-type: none"> • NTT DATA EUROPE & LATAM GREEN ENGINEERING SL (EXELERIA) • GAS NATURAL COMERCIALIZADORA SA (GAS NATURAL) • H2B2 ELECTROLYSIS TECHNOLOGIES SL (H2B2) • INERCO INGENIERIA TECNOLOGIA Y CONSULTORIA SA (INERCO) • OBRAS SUBTERRANEAS, S.A. (OSSA) • PETROLEUM OIL & GAS ESPAÑA SA (PETROLEUM) • SALMUERAS DEPURADAS SL (SALMUERAS DEPURADAS) • TUNELES Y GEOMECANICA SL (TYG) • FUNDACIÓN SANTA BÁRBARA (FSB) • CENTRO INV. ENERGÉTICAS MEDIOAMBIENTALES Y TECNOLÓGICAS (CIEMAT) • UNIVERSIDAD POLITÉCNICA DE MADRID (UPM) • ASOC. DE INVESTIGACIÓN Y COOPERACIÓN INDUSTRIAL DE ANDALUCÍA (AICIA) • INSTITUTO GEOLÓGICO Y MINERO DE ESPAÑA (IGME) • CENTRO NACIONAL DEL HIDRÓGENO (CNH2) • UNIVERVIDAD DE SALAMANCA (USAL) 		

DENOMINACIÓN	UNDERAIBOT	PERIODO DE EJECUCIÓN	2025-2026
FINANCIACIÓN	COLABORACIÓN PÚBLICO PRIVADA - CDTI		
TIPO DE PARTICIPACIÓN	SOCIO PROYECTO		
FINANCIACIÓN MÁXIMA A OBTENER POR FSB	25.000,00		
OBJETO	Desarrollo experimentalmente un kit embarcable para la inspección y exploración de entornos subterráneos en construcción, como galerías mineras, túneles en construcción y galerías hidroeléctricas, así como para situaciones de rescate y emergencia como incendios, que complementen soluciones robóticas móviles que puedan operar de forma autónoma		
SOCIOS-COLABORADORES	OBRAS SUBTERRANEAS, S.A. ALISYS DIGITAL, S.L. INSTITUTO TECNOLÓGICO DE ARAGON FUNDACIÓN SANTA BÁRBARA		




DENOMINACIÓN	BIOMAT	PERIODO DE EJECUCIÓN	2023-2025
FINANCIACIÓN	CDTI - MISIONES		
TIPO DE PARTICIPACIÓN	EUROPEAN COMISSION. HORIZON 2020		
FINANCIACIÓN MÁXIMA A OBTENER POR FSB	68.400,00		
OBJETO	BIOMAT es un proyecto europeo altamente innovador de 4 años que tiene como objetivo establecer una Plataforma de Pruebas de Innovación Abierta (BIOMAT-TB) para ofrecer servicios a una amplia gama de industrias y PYMEs europeas con el fin de acelerar y facilitar la adopción de la innovación en materiales celulares bio-basados habilitados con nanotecnología.		
SOCIOS-COLABORADORES	<ul style="list-style-type: none"> • CENTRE FOR NANOTECHNOLOGY AND SMART MATERIALS (CENTI) - COORDINATOR • INSTITUT FUER VERBUNDWERKSTOFFE GMBH (IVW) • UNIVERSITAT POLITÈCNICA DE CATALUNYA (UPC) • NATIONAL RESEARCH COUNCIL OF ITALY (CNR) • HOCHSCHULE KAISERSLAUTERN (HSK) • FRAUNHOFER GESELLSCHAFT ZUR FOERDERUNG DER ANGEWANDTEN • COMPOSITES EVOLUTION • INDATECH SAS (INDA) • UNIVERSITA' DEGLI STUDI DI MILANO-BICOCCA (UNIMIB) • CASTILLA LA MANCHA UNIVERSITY (UCLM) • FUNDACION INSTITUTO TECNOLOGICO DE GALICIA (ITG) • BAR-ILAN UNIVERSITY (BIU) • PROJECT SAS DI MASSIMO PERUCCA (PRJ) • ASOCIACIÓN ESPAÑOLA DE NORMALIZACIÓN (UNE) • GLOBALWISE LTD. (GLO) • KESSLER PRODATA GMBH (KES) • EUROPEAN SKY (EUR) • STELLANTIS (CRF) • ACCIONA CONSTRUCTION S.A. (ACI) • RITOLS (RIT) • AEP POLYMERS SRL (AEP) • OSM-DAN (OSM) • MELODEA (MEL) • PLASFI, S.A. (PLAS) • CERTIFICAÇÃO DE TÊXTEIS E DE VESTUÁRIO (CTV) • LKCOM (LKC) 		

b) Ensayos de certificación y control

Con el Laboratorio Oficial Madariaga, se han realizado ensayos de certificación y control de:

- ✓ Nitrato (L.O.M.)
- ✓ Cerilla sísmica (L.O.M)

PROYECTOS COFINANCIADOS POR EL FONDO DE TRANSICIÓN JUSTA DE ESPAÑA 2021-2027

Durante el ejercicio 2024, la Fundación Santa Bárbara comenzó dos proyectos de inversión gestionados por la Dirección General de Energía y Minas y cofinanciados por el



Fondo de Transición Justa y la Junta de Castilla y León, cuya ejecución ha continuado durante el ejercicio 2025. Estos proyectos son los siguientes

1. Promoción del patrimonio industrial y fomento del turismo sostenible. Adecuación de la escuela laboral de Laciana para uso turístico "La mina en vivo"

En el mes de diciembre de 2022, la Comisión Europea aprobó el Programa de Transición Justa de España, que incluye el Plan Territorial de Transición Justa de España 2021-2027. El Plan y Programa de Transición Justa 2021-2027 se estructura en las denominadas prioridades o territorios y subprioridades o tipos de acciones previstas, de modo que en las denominadas, prioridad "P3: León" y subprioridad LE5 "Rehabilitación ambiental, conservación de la naturaleza, biodiversidad y ecosistemas, promoción del patrimonio histórico y cultural relacionado con la minería y la industria, y fomento del turismo sostenible ha encuadrado la operación o actuación denominada ""Promoción del patrimonio industrial y fomento del turismo sostenible. Adecuación de la escuela laboral de Laciana para uso turístico "La mina en vivo"

Con fecha 21 de junio de 2024, el Excelentísimo Sr. Consejero de Economía y Hacienda de la Junta de Castilla y León firmó una Orden por la que se concedió a la Fundación Santa Bárbara una aportación dineraria de TRES MILLONES TRESCIENTOS SETENTA Y SIETE MIL TRESCIENTOS SETENTA Y UN EUROS (3.377.371,00 €), destinados a la ejecución de proyecto denominado "Promoción del patrimonio industrial y fomento del turismo sostenible. Adecuación de la escuela laboral de Laciana para uso turístico "La mina en vivo", con cargo a la aplicación presupuestaria 0211.467B01.74402.3 de los Presupuestos Generales de la Comunidad de Castilla y León, y con la distribución de cuantías y anualidades siguientes:

ANUALIDAD	APLICACIÓN PRESUPUESTARIA	IMPORTE
2024	0211.467B01.74402.3	1.867.874,00 €
2025	0211.467B01.74402.3	1.509.497,00 €

Las actuaciones de este proyecto han comenzado en el ejercicio 2024, con la licitación y posterior contratación de los trabajos de rehabilitación y adaptación eléctrica del centro. Además, también se ha iniciado a través de la Plataforma de contratación del sector público, la licitación de los trabajos de adaptación subterránea y de construcción de una galería de emergencia. Durante el ejercicio 2025 se han realizado o continuado las siguientes tareas:

- Mantenimiento general del centro
- Limpieza de accesos
- Sustitución de cubierta edificio principal
- Restauración de abastecimiento de agua
- Rehabilitación de instalación eléctrica
- Instalación del sistema de videovigilancia y seguridad
- Limpieza y recuperación de maquinaria expositiva
- Inicio ejecución contrato de adaptación subterránea
- Adquisición de locomotora y vagones de personal
- Inicio contrato de reforma del edificio para uso hotelero y turístico
- Contratación del servicio de auditoría de proyecto



2. Proyecto de I+D+I en almacenamiento energético mediante aire comprimido que podría aplicarse en minas abandonadas, "GENMIN"

Con fecha 16 de diciembre de 2024, el Excelentísimo Sr. Consejero de Economía y Hacienda de la Junta de Castilla y León firmó una Orden por la que se concedió a la Fundación Santa Bárbara una aportación dineraria de UN MILLÓN QUINCE MIL CIENTO CINCUENTA Y NUEVE EUROS (1.015.159,00 €), destinados a la ejecución de proyecto denominado "Proyecto de I+D+I en almacenamiento energético mediante aire comprimido que podría aplicarse en minas abandonadas, "GENMIN"", con cargo a la aplicación presupuestaria 0211.467B01.74402.3. Este proyecto consta de dos anualidades, en 2024 se han concedido 515.159,00 euros, mientras que los 500.000 restantes se concederán en 2025. Durante los últimos meses de 2024 se realizaron tareas técnicas y de elaboración de documentos para comenzar con la ejecución material a principios de 2025. Durante el ejercicio 2025 se han ejecutado las siguientes tareas:

- Contratación de la ingeniería y asistencia técnica
- Adquisición de la turbina
- Inicio de trabajos de impermeabilización de la caverna
- Licitación de equipo de compresión
- Preparación licitación elementos auxiliares de la turbina



IDENTIFICACIÓN DE GASTOS E INVERSIONES POR ACTIVIDADES

Gastos / Inversiones	ACTIVIDAD: FORMACION	Total Actividades	No imputados a actividades	Total
Ayudas monetarias y otros				
a) Ayudas monetarias	37.605,60	37.605,60		37.605,60
b) Ayudas no monetarias	40.677,43	40.677,43		40.677,43
b) Gastos por colaboraciones y del órgano de gobierno		0,00		0,00
Variación de existencias de productos terminados y en curso		0,00		0,00
Aprovisionamientos	224.682,81	224.682,81		224.682,81
Gastos de personal	1.461.323,24	1.461.323,24		1.461.323,24
Otros gastos de explotación	330.156,06	330.156,06		330.156,06
Amortización del inmovilizado	483.619,35	483.619,35		483.619,35
Deterioro y resultado por enajenación de inmovilizado		0,00		0,00
Gastos financieros	6.387,68	6.387,68		6.387,68
Variaciones de valor razonable en instrumentos financieros		0,00		0,00
Diferencias de cambio		0,00		0,00
Deterioro y resultado por enajenación de instrumentos patrimoniales	0,00	0,00		0,00
Otros resultados	130.500,00	130.500,00		130.500,00
Impuesto sobre beneficios		0,00		0,00
Subtotal gastos	2.714.952,17	2.714.952,17	0,00	2.714.952,17
Adquisiciones de Inmovilizado (excepto Bienes del Patrimonio Histórico)	1.463.789,70	1.463.789,70		1.463.789,70
Adquisiciones Bienes Patrimonio Histórico		0,00		0,00
Cancelación de deuda no comercial		0,00		0,00
Subtotal inversiones	1.463.789,70	1.463.789,70	0,00	1.463.789,70
TOTAL RECURSOS EMPLEADOS	4.178.741,87	4.178.741,87	0,00	4.178.741,87



FUNDACIÓN SANTA BÁRBARA. CUENTAS ANUALES EJERCICIO 2025



IDENTIFICACION DE INGRESOS POR ACTIVIDADES

Ingresos	ACTIVIDAD: FORMACION	Total Actividades	No imputados a actividades	Total
Ingresos de entidad por la actividad propia		0,00		0,00
a) Cuotas de asociados y afiliados		0,00		0,00
b) Aportaciones de usuarios	341.042,72	341.042,72		341.042,72
c) Ingresos de promociones, patrocinadores y colaboraciones		0,00		0,00
d) Subvenciones imputadas al resultado del ejercicio	1.732.575,08	1.732.575,08		1.732.575,08
e) Donaciones y legados imputados al resultado del ejercicio		0,00		0,00
f) Reintegro de ayudas y asignaciones	11.004,00	11.004,00		11.004,00
Ayudas monetarias y otros (si signo +)		0,00		0,00
Ventas y otros ingresos de la actividad mercantil		0,00		0,00
Variación de existencias de productos terminados y en curso (si signo +)		0,00		0,00
Trabajos realizados por la entidad para su activo	148.106,27	148.106,27		148.106,27
Otros ingresos de explotación		0,00		0,00
a) Ingresos accesorios y de gestión corriente		0,00		0,00
b) Subvenciones, donaciones y legados de explotación imputados a resultados del ejercicio afectas a la actividad mercantil		0,00		0,00
Subvenciones donaciones y legados de capital traspasados a resultados del ejercicio		0,00		0,00
a) Afectos a la actividad principal	471.623,79	471.623,79		471.623,79
b) Afectos a la actividad mercantil		0,00		0,00
Excesos de provisiones		0,00		0,00
Deterioro y resultado por enajenación de inmovilizado (si signo +)		0,00		0,00
Ingresos financieros	41.251,50	41.251,50		41.251,50
Variaciones de valor razonable en instrumentos financieros (si signo +)		0,00		0,00
Diferencias de cambio (si signo +)		0,00		0,00
Otros resultados	131.298,75	131.298,75		131.298,75
TOTAL INGRESOS	2.876.902,11	2.876.902,11	0,00	2.876.902,11

Principales convenios de colaboración.

En el ejercicio 2025, la Fundación ha formalizado los siguientes convenios y/o protocolos de colaboración:

- PROTOCOLO MARCO DE COLABORACIÓN ENTRE LA FUNDACIÓN SANTA BÁRBARA Y EL CENTRO NACIONAL DE EXPERIMENTACIÓN DE TECNOLOGÍAS DE HIDRÓGENO Y PILAS DE COMBUSTIBLE PARA EL DESARROLLO Y FOMENTO DE ACTIVIDADES RELACIONADAS CON EL HIDRÓGENO Y OTRAS FUENTES DE ENERGÍA RENOVABLE
- CONVENIO ENTRE EL AYUNTAMIENTO DE PONFERRADA Y LA FUNDACIÓN SANTA BÁRBARA PARA COLABORAR EN MATERIA DE FORMACIÓN DE CUERPOS DE SEGURIDAD Y EMERGENCIA

Durante dicho ejercicio, no han perdido vigencia ninguno de los convenios y protocolos vigentes y se ha procedido a la renovación del siguiente protocolo:

- PROTOCOLO MARCO SUSCRITO ENTRE LA FUNDACIÓN SANTA BÁRBARA Y VESTAS EÓLICA S.A.U. PARA LA MUTUA COLABORACIÓN EN EL DESARROLLO DE TODO TIPO DE ACTIVIDADES RELACIONADAS CON EL SECTOR DE LAS ENERGÍAS RENOVABLES

Dentro de los diferentes convenios de colaboración que tiene suscritos la Fundación, destacamos los siguientes, con actividad en el ejercicio 2025

ENTIDAD	OBJETO	INGRESOS	GASTOS	No produce Corriente de Bienes y Servicios
VESTAS EÓLICA	Colaboración en materia de formación en energías renovables			X
BIWIFI TELECOMUNICACIONES	Espacio por parte de fsb a favor de biwifi telecomunicaciones, s.l.			X
CAPITAL ENERGY HOLDING COMPANY	Formación profesional y la investigación en el sector energético			X
ECYL	Planificación, impartición y financiación de formación profesional para el	800.327,90	850.330,11	
EMOBI	Colaboración en el fomento de la formación profesional			X
POLMINERA	Colaboración en el fomento de la formación profesional			X
SEMI	Colaboración en el fomento de la formación profesional en el sector eléctrico			X
EUROPAMETALS	Fomento de la formación profesional y la investigación en el sector minero			X
LEICA GEOSYSTEM	Uso de espacio a favor de leica geosystems s.l.u.			X
CENTRO NACIONAL DEL HIDROGENO	Actividades relacionadas con el hidrógeno y otras fuentes de energía renovable			X
AYUNTAMIENTO DE PONFERRADA	Colaborar en materia de formación de cuerpos de seguridad y emergencia			X
UNIVERSIDAD LEON	Colaboración en investigación, aplicaciones tecnológicas y formativas			X
UNIVERSIDAD LEON	Actividades docentes Topografía			X
UNIVERSIDAD POLITÉCNICA MADRID	Colaboración en investigación, aplicaciones tecnológicas y formativas			X
UNIVERSIDAD POLITÉCNICA MADRID	Ensayos detonabilidad nitrato amónico, ensayos serie 6	42.300,00	35.955,00	

APLICACIÓN DE ELEMENTOS PATRIMONIALES A FINES PROPIOS. DESTINO DE RENTAS



A continuación, se indica la parte de los ingresos de los últimos cinco ejercicios destinada a la consecución de los fines propios de la Fundación, una vez deducidas las amortizaciones, los gastos financieros, los gastos generales y el Impuesto de Sociedades, en cumplimiento del art. 25 de la Ley 13/2002 de 15 de Julio, de Fundaciones de Castilla y León:

EJERCICIO	Resultado contable (art.32.1 Reglamento)	Ajustes negativos del resultado contable		Ajustes positivos del resultado contable			Diferencia BASE PARA LA APLICACIÓN DEL ARTÍCULO 27 LEY 50/2002		Recursos a destinar a cumplimiento de fines en el ejercicio (Art. 32.1) Reglamento		RECURSOS DESTINADOS A FINES (GASTOS + SUBVENCIONES)						IMPORTE PENDIENTE
		Ingresos no computables	Amortizaciones y afecciones a los deterioros (inmovilizado afectado a actividades en cumplimiento de fines (art. 32.4.1))	Gastos de la actividad propia (comunes + específicos) (art.32.4 a y b primer párrafo) Reglamento	TOTAL GASTOS NO DEDUCIBLES	Diferencia (VI)=(I)-(II)+(V)	TOTAL		RECURSOS DESTINADOS A FINES (GASTOS + SUBVENCIONES)	2020	2021	2022	2023	2024	2025		
							Importe	%									
	(I)	(II)	(III)	(IV)	(V)=(III)+(IV)	(VI)=(I)-(II)+(V)	(VII)=(VI) x %	(VIII) = (VII) / (VI) (VIII) = 6 > 70%									
2020	153.914,31	0,00	466.054,04	1.519.613,06	1.985.667,10	2.139.581,41	1.497.706,99	70,00 %	2.035.885,74	1.519.804,56							
2021	159.281,05	0,00	486.170,51	1.532.882,07	2.019.052,58	2.178.333,63	1.524.833,54	70,00 %	1.612.899,90		2.046.997,33						
2022	118.597,89	0,00	471.753,59	1.642.276,73	2.114.030,32	2.232.628,21	1.562.839,75	70,00 %	1.642.276,73			1.642.276,73					
2023	107.212,61	0,00	475.874,04	1.634.733,35	2.110.607,39	2.217.820,00	1.552.474,00	70,00 %	1.634.733,35				1.634.733,35				
2024	193.759,99	0,00	469.043,36	1.740.733,32	2.209.776,68	2.403.536,67	1.682.475,67	70,00 %	1.740.733,32					1.740.733,32			
2025	161.949,94	0,00	483.619,35	2.231.332,85	2.714.952,20	2.876.902,14	2.013.831,50	70,00 %	2.100.832,85						2.100.832,85		
TOTAL	732.785,85	0,00	2.368.895,54	8.070.238,53	10.439.134,07	11.171.899,92	7.820.329,94	70,00 %	8.666.509,04	1.519.854,56	2.046.997,33	1.642.276,73	1.634.733,35	1.740.733,32	2.100.832,85	-833.180,45	

NOTA 16 – INFORMACIÓN SOBRE EL MEDIO AMBIENTE

En el ejercicio 2003 la Fundación comenzó a impartir determinados cursos formativos destinados a contribuir al desarrollo de recursos endógenos de naturaleza medioambiental. Para ello, ha destinado parte de su presupuesto de los ejercicios 2003 a 2014 a la creación de un “Área de Medio Ambiente”. Durante los citados ejercicios, la Fundación ha realizado inversiones por un importe de 384.349,97 euros (384.349,97 euros a 31 de Diciembre de 2023), siendo la amortización acumulada de los correspondientes bienes al 31 de Diciembre de 2025, 254.312,13 euros (248.943,40 euros a 31 de Diciembre de 2024).

NOTA 17 - ACONTECIMIENTOS POSTERIORES AL CIERRE DEL EJERCICIO

A la fecha de formulación de las presentes cuentas anuales, la Comunidad Autónoma de Castilla y León, con fecha 31 de diciembre de 2025, ha publicado en el Boletín Oficial de Castilla y León el DECRETO 23/2025, de 30 de diciembre, por el que se regulan las condiciones de la prórroga de los Presupuestos Generales de la Comunidad de Castilla y León para 2024 en el ejercicio de 2026. En la Ley 5/2024, de 9 de mayo, de Presupuestos Generales de la Comunidad de Castilla y León para 2024, que ahora se prorrogan para 2026, aparecían consignadas las siguientes aportaciones dinerarias para la Fundación Santa Bárbara:

Transferencias corrientes	560.000,00
Transferencias de capital	80.000,00

En cuanto al análisis del resto de operaciones realizadas con posterioridad al 31 de Diciembre de 2025, y hasta la fecha de formulación de estas Cuentas Anuales, no se



han producido otros hechos significativos en la normal actividad de la Fundación, que merezcan un comentario especial.

NOTA 18 – OTRA INFORMACIÓN.

18.1. Personal

El número medio de personas empleadas detallado por categorías es el siguiente:

Categoría	Ej. 2025	Ej. 2024
Director	1	1
Técnicos	7,27	5,25
Monitores	11,23	9,25
Monitores ayudantes	2,29	3
Administración	3,95	4
Vigilancia y limpieza	1	1
Oficial de 1ª	1,04	
Total	27,78	23,50

De la plantilla media del ejercicio 2025, 23 puestos de trabajo corresponden a empleo fijo (23 en el ejercicio 2024), y 4,78 a empleo temporal (0,5 en 2024).

Durante el ejercicio 2025 se han producido los siguientes movimientos en la plantilla de la Fundación:

- Enero de 2025: alta de un trabajador como técnico de área para la impartición de docencia en los cursos del Fondo de Transición Justa
- Enero de 2025: alta de dos oficiales de 1ª para la ejecución de trabajos en el proyecto “La Mina en Vivo”
- Febrero de 2025: Baja de un trabajador por jubilación
- Abril de 2025: alta de un trabajador como monitor electromecánico para cubrir jubilación de febrero.
- Mayo de 2025: baja de un trabajador por reincorporación de un monitor al que se encontraba sustituyendo por estar en situación de IT
- Julio de 2025: baja de dos oficiales de 1ª por fin contrato temporal
- Agosto de 2025: baja de una administrativa por baja voluntaria
- Septiembre de 2025: alta de un trabajador como técnico de área para la impartición de docencia en los cursos del Fondo de Transición Justa
- Octubre de 2025: alta de un trabajador como monitor electromecánico para la impartición de las prácticas en los cursos del Fondo de Transición Justa
- Octubre de 2025: alta de una trabajadora como administrativa para sustituir la baja voluntaria de agosto de 2025
- Noviembre de 2025: alta de un trabajador como monitor obra subterránea para la sustitución temporal del monitor en plantilla por baja de IT



- Diciembre de 2025: baja de dos trabajadores (oficial 1ª administrativo y monitor soldadura) por jubilación
- Diciembre de 2025: alta de una trabajadora como oficial 1ª administrativa para sustituir al trabajador jubilado

La distribución del personal de la Fundación al término del ejercicio, por categorías y sexos es la siguiente:

A 31 de Diciembre de 2025

Categoría	Hombres	Mujeres	Total
Director	1		1
Técnicos	8		8
Monitores	12		12
Monitores auxiliares	2		2
Administración	1	3	4
Vigilancia y limpieza		1	1
Total	24	4	28

A 31 de Diciembre de 2024

Categoría	Hombres	Mujeres	Total
Director	1		1
Técnicos	6		6
Monitores	11		11
Monitores auxiliares	3		3
Administración	2	2	4
Vigilancia y limpieza		1	1
Total	23	3	26

18.2. Honorarios de auditoría

Los honorarios de los auditores correspondientes a la auditoría de las cuentas anuales del ejercicio 2025, ascienden a 4.364,41 euros (IVA no incluido), (en 2024 este importe fue de 4.224,41).

La firma que audita las cuentas anuales de la Fundación también realiza servicios de verificación de subvenciones de proyectos de I+D+i y de cursos de formación, realizándose la contratación de estos servicios mediante procedimientos abiertos publicados a través de la Plataforma de Contratación del Sector Público.. El importe de estos otros servicios ascendió a 3.338,85 euros durante 2025 (IVA no incluido), siendo 5.955,00 euros en el ejercicio 2024.



18.3. Composición del Patronato de la Fundación y retribuciones y otras prestaciones a sus miembros y al Personal clave de la Fundación.

Durante el ejercicio 2025 se han producido los siguientes cambios que afectan a la composición del Patronato

Reunión del Patronato de 13 de junio de 2025

RENOVACIÓN EN EL CARGO durante los próximos cuatro años, del siguiente miembro del Patronato

- **AGRUPACIÓN DE MUNICIPIOS MINEROS DE CASTILLA Y LEÓN**

Reunión del Patronato de 12 de diciembre de 2025

- Cese en el cargo de secretario del Patronato de Don Roberto García Fernández, motivado por su jubilación en junio de 2024.
- Nombramiento del cargo de secretario del Patronato JEFE DEL SERVICIO DE MINAS, Don Oscar Cañón García, que de acuerdo al artículo 14.2 de los Estatutos de la Fundación, accede al cargo de patrono por su condición de JEFE DEL SERVICIO DE MINAS DE CASTILLA Y LEÓN, habiendo sido publicado su nombramiento en el BOCYL de 3 de noviembre de 2025, siendo designado el Patronato como Secretario, en sustitución de Don Roberto García Fernández, que cesó por jubilación como Jefe del Servicio de Minas en junio de 2024.

RENOVACIÓN EN EL CARGO durante los próximos cuatro años, de los siguientes miembros del Patronato:

- **DIRECCIÓN GENERAL FORMACIÓN PROFESIONAL Y RÉGIMEN ESPECIAL**
- **SECRETARIA GENERAL CONSEJERÍA MEDIO AMBIENTE, URBANISMO Y ORDENACIÓN DEL TERRITORIO JCYL**
- **DIRECCIÓN GENERAL SERVICIO PÚBLICO EMPLEO ESTATAL (SPEE)**
- **UNIVERSIDAD DE LEÓN**
- **ACOM MUNICIPIOS EN TRANSICIÓN JUSTA**
- **APROPICALE**
- **UGT-FICA**
- **CC.OO.**
- **MAXAMCORP INTERNATIONAL, S.L.**

Además, en la reunión de diciembre de 2025, acepta la designación en el cargo de Vocal del Patronato como representante de UGT-FICA Doña Sandra Vega Hernández, de acuerdo con el escrito de 10 de julio de 2025 remitido a la Fundación cambiando el representante.

La composición a 31 de Diciembre de 2025 del Patronato de la Fundación y sus representantes se detalla a continuación:

Cargo	Entidad	Representante
Presidente	Consejero de Economía y Hacienda	D. Carlos Javier Fernández Carredo




Cargo	Entidad	Representante
Vicepresidente 1º	Director General Energía y Minas	D. Alfonso Arroyo González
Vicepresidente 2º	Gerente Servicio Público de Empleo Castilla y León	D. Jesús Blanco Martínez
Secretario	Jefe del Servicio de Minas de Castilla y León	D. Oscar Cañón García
Vocal	Dirección General Formación Profesional y Régimen Especial	D. Agustín Francisco Sigüenza Molina
Vocal	Secretaría General Consejería Medio Ambiente, Urbanismo y Ordenación del Territorio JCYL	D. Angel María Marinero Peral
Vocal	Secretaría General Economía y Hacienda	D. José Angel Amo Martín
Vocal	Dirección General Universidades e Investigación JCYL	Dª. Blanca Ares González
Vocal	Ente Público Regional de la Energía Castilla y León	D. Alfonso Arroyo González
Vocal	Dirección General Servicio Público Empleo Estatal (SPEE)	Dª. Elena Ruiz Montero
Vocal	Universidad de León	D. Ramón Angel Fernández Díaz
Vocal	ACOM Municipios en Transición Justa	D. Mario Rivas López
Vocal	AMUMI Agrupación Municipios Mineros Castilla y León	D. Vicente Mirón Vázquez
Vocal	APROPICALE	D. Manuel Lamelas Viloría
Vocal	CC.OO.	D. Ursicino Sánchez Pérez
Vocal	UGT-FICA	D. Sandra Vega Hernández
Vocal	Maxamcorp International, S.L.	D. Salvador González Solís

La composición del Patronato de Honor a 31 de diciembre de 2025 sería la siguiente

Entidad	Representante
Ayuntamiento de Bembibre	D. Andrés Alvarez Fernández
Ayuntamiento de Folgoso de la Ribera	D. Raúl Fernández Fernández
Ayuntamiento de Igüeña	D. Alider Presa Iglesias
Ayuntamiento Torre del Bierzo	D. Gabriel Folgado Alvarez
Ayuntamiento Villablino	D. Mario Rivas López
Manuel Lamelas Viloría	D. Manuel Lamelas Viloría

Durante el ejercicio 2025 los miembros del Patronato de la Fundación no han percibido ninguna clase de remuneración, sueldo o dietas por ninguna causa o concepto. Por su parte, durante el ejercicio 2024, el Personal clave de la Fundación ha devengado, en concepto de retribuciones, un importe de 73.723,99 euros (70.895,02 en el ejercicio 2024), y 2.752,16 euros en concepto de dietas (3.374,89 euros en el ejercicio 2024)




Por otra parte, la Fundación no ha contraído ninguna obligación en materia de pensiones o seguros de vida a favor de ninguno de los miembros de su Patronato ni del Personal Clave, ni, asimismo, existen anticipos o créditos concedidos por la Fundación a los mismos.

NOTA 19 – CONTROL PRESUPUESTARIO DEL EJERCICIO 2025

A) EXPLOTACIÓN

	Euros	
	Presupuesto Aprobado	Real
INGRESOS:		
Ingresos de la entidad por la actividad propia-		
Subvención nominativa del ejercicio	560.000	560.000
Subvenciones para cursos de formación	1.329.922	1.163.125
Otras subvenciones	9.450	9.450
Prest. Servicios y otros ingresos ordinarios de la actividad propia	241.860	352.047
Trabajos realizados por la Fundación para el inmovilizado	0	148.106
Ingresos financieros	1.500	41.252
Ingresos extraordinarios		131.299
	2.142.732	2.405.278
GASTOS:		
Aprovisionamientos	140.000	224.683
Gastos de personal	1.360.370	1.461.323
Otros gastos	599.417	408.439
Gastos financieros	6.000	6.388
Gastos Extraordinarios		130.500
	2.105.787	2.231.333

B) CAPITAL

	Euros	
	Presupuesto Aprobado	Real
INGRESOS		
Subvenciones de capital transferidas al resultado	434.802	471.624
	434.802	471.624
GASTOS		
Dotaciones para amortizaciones de inmovilizado	471.591	483.619
	471.591	483.619
EXCEDENTE DEL EJERCICIO	156	161.950

	Euros	
	Presupuesto Aprobado	Real
EXCEDENTE DEL EJERCICIO	156	161.950



[Handwritten signature]

NOTA 20. LEGISLACIÓN DE FUNDACIONES DE CASTILLA Y LEÓN

De acuerdo a lo establecido en el artículo 24.4.d) de la Ley 13/2002, de 15 de julio, de Fundaciones de Castilla y León, la presente memoria incorpora la siguiente información:

Contenido de la información	Nota de la memoria
a) Actividades llevadas a cabo durante el ejercicio para el cumplimiento de fines	Nota 5
b) Variaciones patrimoniales habidas.	Notas 5 a 12
c) Cambios en el Órgano de Gobierno de la Fundación	Nota 13
d) Grado de cumplimiento del presupuesto aprobado	Nota 19
e) Cumplimiento de los fines fundacionales y de la aplicación de recursos a los mismos	Nota 5
f) Información detallada de los importes consignados en las diferentes partidas	Notas 5 a 14
g) Información sobre el destino de rentas e ingresos	Nota 5




Nota 21. ESTADO DE FLUJOS DE EFECTIVO

	NOTAS de la MEMORIA	(Debe) Haber	
		2025	2024
A) FLUJOS DE EFECTIVO DE LAS ACTIVIDADES DE EXPLOTACIÓN			
1. Excedente del ejercicio antes de impuestos		161.949,94	193.759,99
2. Ajustes del resultado		-170.974,53	-7.796,28
a) Amortización del inmovilizado (+)		483.619,35	469.043,36
b) Correcciones valorativas por deterioro (+/-)		0,00	20.293,58
c) Variación de provisiones (+/-)		0,00	0,00
d) Imputación de subvenciones, donaciones y legados (-)		-471.623,79	-437.968,75
e) Resultados por bajas y enajenaciones del inmovilizado (+/-)		0,00	0,00
f) Resultados por bajas y enajenaciones de instrumentos financieros (+/-)		0,00	0,00
g) Ingresos financieros (-)		-41.251,50	-40.597,55
h) Gastos financieros (+)		6.387,68	3.906,60
i) Diferencias de cambio (+/-)		0,00	0,00
j) Variación de valor razonable en instrumentos financieros (+/-)		0,00	0,00
k) Otros ingresos y gastos (-/+)		-148.106,27	-22.473,52
3. Cambios en el capital corriente		2.654.689,43	-2.203.705,37
a) Existencias (+/-)		-3.238,49	1.217,58
b) Deudores y otras cuentas a cobrar (+/-)		2.501.031,24	-2.325.457,05
c) Otros activos corrientes (+/-)		-867,21	-7.851,92
d) Acreedores y otras cuentas a pagar (+/-)		271.502,31	4.498,09
e) Otros pasivos corrientes (+/-)		-113.738,42	123.887,93
f) Otros activos y pasivos no corrientes (+/-)		0,00	0,00
4. Otros flujos de efectivo de las actividades de explotación		34.863,82	36.690,95
a) Pagos de intereses (-)		-6.387,68	-3.906,60
b) Cobro de dividendos (+)		0,00	0,00
c) Cobros de intereses (+)		41.251,50	40.597,55
d) Cobros (pagos) por impuesto sobre beneficios (+/-)		0,00	0,00
e) Otros pagos y (cobros) (-/+)		0,00	0,00
5. Flujos netos de efectivo de las actividades de explotación (+/-1+/-2+/-3+/-4)		2.680.528,66	-1.981.050,71
B) FLUJOS DE EFECTIVO DE LAS ACTIVIDADES DE INVERSIÓN			
6. Pagos por inversiones (-)		-1.315.683,43	-652.714,83
a) Entidades del grupo y asociadas		0,00	0,00
b) Inmovilizado intangible		0,00	-2.127,53
c) Inmovilizado material		-1.315.683,43	-250.587,30
d) Inversiones inmobiliarias		0,00	0,00
e) Otros activos financieros		0,00	-400.000,00
f) Activos no corrientes mantenidos para la venta		0,00	0,00
g) Otros activos.		0,00	0,00
7. Cobros por desinversiones (+)		0,00	0,00
a) Entidades del grupo y asociadas		0,00	0,00
b) Inmovilizado intangible		0,00	0,00
c) Inmovilizado material		0,00	0,00
d) Inversiones inmobiliarias		0,00	0,00
e) Otros activos financieros		0,00	0,00
f) Activos no corrientes mantenidos para la venta		0,00	0,00
g) Otros activos.		0,00	0,00
8. Flujos netos de efectivo de las actividades de inversión (7-6)		-1.315.683,43	-652.714,83
C) FLUJOS DE EFECTIVO DE LAS ACTIVIDADES DE FINANCIACIÓN			
9. Cobros y pagos por operaciones de patrimonio		874.436,77	4.680.717,06
a) Aportaciones a la dotación fundacional o al fondo social		0,00	0,00
b) Disminuciones del fondo social		0,00	0,00
c) Subvenciones, donaciones y legados recibidos.(+)		0,00	0,00
d) Cambios en la cuenta de Reservas.(+)		-21.918,31	49.850,49
d) Subvenciones, Donaciones y Legados recibidos		896.355,08	4.630.866,57
10. Cobros y pagos por instrumentos de pasivo financiero		137.883,96	579.335,94
a) Emisión		137.883,96	579.335,94
1. Obligaciones y valores similares (+)		0,00	0,00
2. Deudas con entidades de crédito (+)		0,00	0,00
3. Deudas con empresas del grupo y asociadas (+)		0,00	0,00
4. Otras deudas (+)		137.883,96	579.335,94
b) Devolución y amortización de:		0,00	0,00
1. Obligaciones y valores similares (-)		0,00	0,00
2. Deudas con entidades de crédito (-)		0,00	0,00
3. Deudas con empresas del grupo y asociadas (-)		0,00	0,00
4. Otras deudas (-)		0,00	0,00
11. Flujos netos de efectivo de las actividades de financiación (+/-10+/-11-12)		1.012.320,73	5.260.053,06
D) Efecto de las variaciones de los tipos de cambio			
E) AUMENTO/ DISMINUCIÓN NETA DEL EFECTIVO O EQUIVALENTES (+/-5+/-8+/-12+/-D)			
Efectivo o equivalentes al comienzo del periodo		4.144.948,85	1.518.661,39
Efectivo o equivalentes al final del periodo		6.522.114,81	4.144.948,85



FUNDACIÓN SANTA BÁRBARA. CUENTAS ANUALES EJERCICIO 2025



La Ribera de Folgoso (León), 28 de febrero de 2026




D. Manuel Alvarez Pastor
Director General

INVENTARIO DE BIENES 2025

ESCUELA LABORAL DEL BIERZO


Subarup	DESCRIPCION	CF	FECHA ADQ.	V.C. 31/12/25	AMORT. 25	AM. ACUM. 25	DETERIORO	V.N.C.
202	Concesiones Administrativas	10 %	11-07-08	271.000,00	27.100,00	271.000,00	0,00	0,00
203	Patente contador energía no invasivo	8 %	30-08-18	2.054,35	164,37	1.232,77	0,00	821,58
Total	CONCESIONES Y PATENTES			273.054,35	27.264,37	272.232,77	0,00	821,58
206	Aplicaciones Informáticas	20 %	31-12-92	8.827,19	0,00	8.827,19	0,00	0,00
206	Sistemas Multimedia (CEIT)	10 %	31-12-03	72.229,61	0,00	72.229,61	0,00	0,00
206	Programa Contabilidad, facturación y Nóminas	20 %	29-11-24	2.163,59	432,72	468,78	0,00	1.694,81
Total 206	APLICACIONES INFORMATICAS			83.220,39	432,72	81.525,58	0,00	1.694,81
210	Fincas Bierzo			103.890,21	0,00	0,00	0,00	103.890,21
Total 210	TERRENOS Y BIENES NATURALES			103.890,21	0,00	0,00	0,00	103.890,21
211	Edificios Oficinas Aulas	3 %	27-10-89	208.619,51	0,00	208.619,51	0,00	0,00
211	Edificio Vestuarios	3 %	27-10-89	210.528,72	6.315,88	200.198,31	0,00	10.330,41
211	Vivienda	3 %	28-01-91	55.469,06	2.040,60	55.428,57	0,00	40,49
211	Sala de Calderas	3 %	31-12-93	6.205,26	186,15	6.127,68	0,00	77,58
211	Comedor	3 %	31-12-93	37.106,08	1.113,13	35.340,46	0,00	1.765,62
211	Sala Máquinas I	3 %	01-03-95	8.041,96	241,26	7.300,10	0,00	741,86
211	Palomar	3 %	28-07-98	24.431,86	0,00	11.761,26	12.670,60	0,00
211	Aseo	3 %	31-07-98	5.254,49	157,66	4.300,12	0,00	954,37
211	Taller de cantería	3 %	31-12-03	230,84	6,94	156,97	0,00	73,87
211	Renovación de la zona exterior del área de Serv. Generales y Bocamina	3 %	31-12-24	30.659,64	919,80	919,80	0,00	29.739,85
211	Edificio Institucional	3 %	29-12-05	974.159,44	29.224,76	317.448,20	0,00	656.711,24
211	Nave RTP's	3 %	31-01-08	7.840,32	235,22	4.233,79	0,00	3.606,53
211	Sala máquinas edificio institucional	3 %	30-06-13	42.404,83	1.272,18	15.583,76	0,00	26.821,07
211	Memoria Técnica vestuarios	3 %	01-12-25	1.179,39	2,94	2,94	0,00	1.176,45
211	Readecuación vestuarios y aseos nuevo taller	3 %	01-12-25	45.530,77	113,33	113,33		45.417,44
211	2ª Salida Mina	3 %	01-03-95	29.795,02	893,89	26.267,41	0,00	3.527,61
211	Edificio Talleres M.T.	3 %	16-09-91	294.522,59	8.835,70	290.925,18	0,00	3.597,41
211	Estación abastecimiento combustible	3 %	31-05-94	11.245,86	337,35	10.643,87	0,00	601,99
211	Nave garaje M.T.	3 %	31-07-94	174.773,05	5.243,19	164.155,32	0,00	10.617,73
211	Vestuarios/sala calderas/comedor M.T.	3 %	31-01-96	35.567,27	1.066,99	26.956,65	0,00	8.610,62
211	Construcciones Movimiento Tierras	3 %	29-02-96	5.595,30	167,90	5.017,80	0,00	577,50
211	Edificio Obra Civil	3 %	30-10-93	269.070,90	8.072,13	221.331,33	0,00	47.739,57
211	Castillete	3 %	31-01-98	93.249,01	0,00	38.572,07	54.676,94	0,00
211	Nave ferralla y encofrado	3 %	31-01-01	36.723,59	1.101,70	27.427,58	0,00	9.296,01
211	Nave Laboratorio Hormigones	3 %	31-05-06	298.483,92	8.954,52	171.403,91	0,00	127.080,01
211	Ampliación Nave Laboratorio Hormigones	3 %	03-01-09	146.549,76	4.396,51	74.732,29	0,00	71.817,47
211	Construcciones Obra Subterránea	3 %	01-07-94	93.209,33	2.796,26	83.965,47	0,00	9.243,86
211	Emboquille Túnel nº1	3 %	07-05-96	104.553,98	3.136,62	82.564,47	0,00	21.989,51
211	Emboquille Túnel nº2	3 %	30-09-01	59.107,52	1.773,19	38.745,51	0,00	20.362,01
211	Sostenimiento Túnel nº1	3 %	20-04-96	523.042,67	15.691,23	309.121,52	0,00	213.921,15
211	Sostenimiento Túnel nº2	3 %	31-10-01	467.101,60	14.013,06	233.891,29	0,00	233.210,31
211	Lazo unión túnel 1 - túnel 2	3 %	31-12-21	53.831,11	1.614,93	4.844,79	0,00	48.986,32
211	Edificios Electromecánicos	3 %	01-08-97	245.648,70	7.369,47	176.504,68	0,00	69.144,02

FUNDACIÓN SANTA BÁRBARA. CUENTAS ANUALES EJERCICIO 2025



Subgrupo	DESCRIPCION	CF	FECHA ADQ.	V.C. 31/12/25	AMORT. 25	AM. ACUM. 25	DETERIORO	V.N.C.
211	Taller Soldadura - Calderería	3 %	02-11-89	226.074,90	6.782,25	167.837,98	0,00	58.236,92
211	Nave Servicios Auxiliares Mina II	3 %	31-12-93	65.487,70	1.964,65	64.731,17	0,00	756,53
211	Edificio Fontanería	3 %	31-12-05	8.739,73	262,20	5.506,00	0,00	3.233,73
211	Estructura Metálica Planta Aridos	3 %	02-01-95	113.987,54	0,00	113.987,54	0,00	0,00
211	Edificio Planta Aridos	3 %	27-09-93	125.813,31	3.774,41	112.451,69	0,00	13.361,62
211	Estructura Metálica Lavadero	3 %	31-12-98	58.987,48	1.769,65	49.532,66	0,00	9.454,82
211	Construcciones Lavadero	3 %	31-12-92	297.540,57	0,00	297.540,57	0,00	0,00
211	Construcciones Planta Hormigón	3 %	04-08-98	11.046,49	331,43	8.498,21	0,00	2.548,28
211	Emboquille Pozo Vertical	3 %	01-01-00	3.918,12	117,52	2.922,01	0,00	996,11
211	Sostenimiento Transversal Pozo Vertical	3 %	31-12-05	42.746,37	1.282,42	22.811,15	0,00	19.935,22
211	Sostenimiento Pozo Vertical	3 %	31-12-00	5.660,15	169,81	4.266,73	0,00	1.393,42
211	Edificio Medio Ambiente	3 %	31-12-03	107.087,81	3.212,60	71.724,85	0,00	35.362,96
211	Invernadero	3 %	02-09-02	67.071,11	2.012,11	44.097,78	0,00	22.973,33
211	Nave Almacén Medio Ambiente	3 %	31-01-07	86.238,18	2.587,14	43.695,03	0,00	42.543,15
211	Infraestructura Gral. Urbanización	3 %	23-08-93	366.709,10	11.001,22	298.629,46	0,00	68.079,64
211	Sanearios y accesos edificio institucional	3 %	30-09-13	33.633,30	1.009,02	12.360,27	0,00	21.273,03
211	Infraestructura Mina	3 %	30-09-89	435.854,99	3.262,93	435.854,99	0,00	0,00
211	Infraestructura Mov. Tierras	3 %	31-12-91	90.672,47	2.720,20	81.010,50	0,00	9.661,97
211	Infraestructura Obra Subterránea	3 %	31-12-92	194.364,82	5.830,96	135.043,17	0,00	59.321,65
211	Infraestructura Electromecánicos	3 %	30-09-97	19.077,23	572,33	13.898,38	0,00	5.178,85
211	Infraestructura Medio Ambiente	3 %	04-10-02	35.297,09	1.058,93	23.109,41	0,00	12.187,68
211	Accesos y Aparcamientos	3 %	30-09-89	216.640,94	6.499,22	190.678,40	0,00	25.962,54
211	Accesos Movimiento Tierras	3 %	30-09-95	18.454,33	553,61	16.358,11	0,00	2.096,22
211	Accesos Obra Subterránea	3 %	30-11-96	4.278,42	128,35	3.339,75	0,00	938,67
211	Edificio Simulador	3 %	31-08-99	113.713,44	3.411,44	84.823,50	0,00	28.889,94
Total 211	EDIFICIOS Y CONSTRUCCIONES			7.348.828,94	187.608,89	5.159.315,25	67.347,54	2.122.166,16
212	Energía Eléctrica General	8 %	31-08-98	20.639,38	532,54	13.851,70	0,00	6.787,68
212	Energía Eléctrica Mina	8 %	03-10-89	181.804,74	0,00	181.804,74	0,00	0,00
212	Energía Eléctrica M.T.	8 %	23-07-91	33.605,17	0,00	33.605,17	0,00	0,00
212	Energía Eléctrica O.S.	8 %	30-11-92	157.110,70	0,00	157.110,70	0,00	0,00
212	Energía Eléctrica E.M.	8 %	31-12-98	11.896,12	0,00	11.896,12	0,00	0,00
212	Energía Eléctrica E.M.	8 %	31-07-25	1.837,42	60,59	60,59	0,00	1.776,83
212	Energía Eléctrica E.M.	8 %	31-10-25	1.222,19	15,96	15,96	0,00	1.206,23
212	Energía Eléctrica Planta Aridos	8 %	30-01-94	17.365,50	0,00	17.365,50	0,00	0,00
212	Energía Eléctrica Lavadero	8 %	30-06-94	908,73	0,00	908,73	0,00	0,00
212	Energía Eléctrica Planta Hormigón	8 %	30-09-98	1.223,16	0,00	1.223,16	0,00	0,00
212	Energía Eléctrica Pozo Vertical	8 %	31-12-00	3.227,40	0,00	3.227,40	0,00	0,00
212	Energía Eléctrica Medioambiente	8 %	31-12-03	8.034,82	0,00	8.034,82	0,00	0,00
212	Aire general	8 %	15-06-98	753,02	0,00	753,02	0,00	0,00
212	Aire general	8 %	30-10-02	13.771,89	0,00	13.771,89	0,00	0,00
212	Aire Mina	8 %	15-10-89	23.525,82	0,00	23.525,82	0,00	0,00
212	Aire M.T.	8 %	31-12-91	6.033,66	0,00	6.033,66	0,00	0,00
212	Aire O.S.	8 %	30-11-96	47.848,77	0,00	47.848,77	0,00	0,00
212	Aire Electromecánicos	8 %	27-12-99	792,37	0,00	792,37	0,00	0,00
212	Aire Planta Hormigón	8 %	31-10-03	173,30	0,00	173,30	0,00	0,00
212	Aire Pozo Vertical	8 %	31-12-00	1.308,77	0,00	1.308,77	0,00	0,00
212	Agua General	8 %	27-12-99	91.190,07	310,01	88.597,92	0,00	2.592,15

FUNDACIÓN SANTA BÁRBARA. CUENTAS ANUALES EJERCICIO 2025




Subgrup	DESCRIPCION	CF	FECHA ADQ.	V.C. 31/12/25	AMORT. 25	AM. ACUM. 25	DETERIORO	V.N.C.
212	Bomba Multi35 10N 230/400 50 013676/STD	8 %	30-12-24	783,09	62,65	62,65	0,00	720,44
212	Agua Mina	8 %	31-10-89	31.583,91	0,00	31.583,91	0,00	0,00
212	Agua M.T.	8 %	31-12-91	18.493,14	0,00	18.493,14	0,00	0,00
212	Agua O.S.	8 %	21-07-94	24.161,14	0,00	24.161,14	0,00	0,00
212	Bomba KDN 50-250/250 30kw	8 %	30-06-14	3.904,60	312,35	3.592,23	0,00	312,37
212	Agua Electromecánicos	8 %	31-12-98	2.881,41	0,00	2.881,41	0,00	0,00
212	Agua Planta Aridos	8 %	30-11-94	838,31	0,00	838,31	0,00	0,00
212	Agua Lavadero	8 %	31-12-93	1.518,66	0,00	1.518,66	0,00	0,00
212	Agua Planta Hormiçón	8 %	31-07-02	303,83	0,00	303,83	0,00	0,00
212	Agua Medioambiente	8 %	31-12-03	3.019,00	0,00	3.019,00	0,00	0,00
212	Ventilaci3n Obra Subterr3nea	8 %	11-04-96	116.657,31	0,00	116.657,31	0,00	0,00
212	Puerta ventilaci3n mina	8 %	31-07-23	2.762,60	221,02	534,12	0,00	2.228,48
212	Instalaci3n espec3fica t3neles O.S.	8 %	30-09-08	26.808,45	0,00	26.808,45	0,00	0,00
212	Sistema Almacenamiento CAES	8 %	30-01-23	1.614,55	129,18	258,34	0,00	1.356,21
212	Vias-vagones Mina	8 %	15-12-89	48.675,51	0,00	48.675,51	0,00	0,00
212	Monocarril	8 %	20-06-92	3.000,11	0,00	3.000,11	0,00	0,00
212	Transporte Continuo	10 %	04-10-93	79.191,87	0,00	79.191,87	0,00	0,00
212	V3as - vagones O.S.	10 %	31-12-00	68.992,54	0,00	68.992,54	0,00	0,00
212	Instalaci3n de geotermia	8 %	30-11-10	29.446,75	364,72	29.446,75	0,00	0,00
212	Instalaci3n centro demostrador geotermia baja entalpia	8 %	31-07-17	204.108,70	16.328,67	114.300,87	0,00	89.807,83
212	Contador energia t3rmica no invasivo para edificios con calefacci3n centralizada	8 %	29-08-17	97.653,25	7.812,27	58.599,06	0,00	39.054,19
212	Centro de experimentaci3n y control de materiales frente al fuego	8 %	31-08-19	221.679,56	17.734,39	112.317,64	0,00	109.361,92
212	Centro de recarga botellas equipos respiraci3n aut3noma	8 %	25-10-19	1.706,21	136,48	841,73	0,00	864,48
212	Centro demostrador aerotermia	8 %	02-01-20	76.494,18	6.119,54	36.717,19	0,00	39.776,99
212	Sistema monitorizaci3n y gesti3n de maquinaria pesada m3vil	8 %	31-12-20	160.006,88	12.800,55	64.002,75	0,00	96.004,13
212	Sistema de barreras de protecci3n contra incendios en t3neles	8 %	31-12-20	119.775,53	9.582,08	47.910,24	0,00	71.865,29
212	Sistema de almacenaje y turbinaje de agua	8 %	31-12-20	137.024,65	10.961,98	54.809,86	0,00	82.214,79
212	Instalaci3n Solar T3rmica	8 %	01-10-05	23.728,43	0,00	23.728,43	0,00	0,00
212	Banco ensayos solar t3rmica	8 %	30-03-07	1.021,19	0,00	1.021,19	0,00	0,00
212	Instalaci3n Solar Fotovolt3ica	8 %	15-05-06	14.463,95	0,00	9.483,57	4.980,38	0,00
212	Instalaci3n Solar Fotovolt3ica autoconsumo	8 %	11-11-20	5.950,24	476,01	2.459,43	0,00	3.490,81
212	Instalaci3n Solar Fotovolt3ica autoconsumo	8 %	15-12-21	6.904,83	552,41	2.209,58	0,00	4.695,25
212	Banco ensayos solar fotovoltaica	8 %	30-04-07	2.812,84	0,00	2.812,84	0,00	0,00
212	Instalaci3n t3rmica calefacci3n y ACS O.S.	8 %	31-12-21	11.469,87	917,58	3.693,92	0,00	7.775,95
212	Instalaci3n t3rmica calefacci3n y ACS M.T.	8 %	15-12-22	11.977,67	958,21	2.874,63	0,00	9.103,04
212	Instalaci3n t3rmica calefacci3n y ACS SS.GG.	8 %	09-02-23	6.603,68	528,30	1.056,59	0,00	5.547,09
212	Vias - vagones Pozo Vertical	10 %	31-12-00	1.314,02	0,00	1.314,02	0,00	0,00
212	Dep3sito de explosivos	8 %	01-01-90	6.875,77	0,00	6.875,77	0,00	0,00
212	Estaci3n abastecimiento combustible	5 %	20-10-93	11.458,87	0,00	11.458,87	0,00	0,00
212	Instalaci3n de corte	8 %	21-12-01	124.517,60	0,00	124.517,60	0,00	0,00
212	Inst. Espec3fica Laboratorio Hormiçones	8 %	31-07-09	9.115,45	0,00	9.115,45	0,00	0,00
212	Inst. Espec3fica soldadura/caldereria	8 %	22-12-00	112.084,72	0,00	112.084,72	0,00	0,00
212	Instalaci3n 11 cabinas soldadura	8 %	30-06-08	22.275,64	0,00	22.275,64	0,00	0,00
212	Instalaci3n 3 cabinas esmerilado	8 %	28-02-09	3.135,49	0,00	3.135,49	0,00	0,00
212	Centro de transformaci3n	8 %	25-01-01	125.804,47	0,00	125.804,47	0,00	0,00
212	Banco ensayos motores t3rmicos/el3c.	8 %	25-01-01	124.909,82	0,00	124.909,82	0,00	0,00
212	Instalaci3n ensayo hidr3ulico	8 %	25-01-01	401,63	0,00	401,63	0,00	0,00

FUNDACION SANTA BARBARA. CUENTAS ANUALES EJERCICIO 2025



Subgrup	DESCRIPCION	CF	FECHA ADQ.	V.C. 31/12/25	AMORT. 25	AM. ACUM. 25	DETERIORO	V.N.C.
212	Equipos portátiles de verificación	8 %	25-01-01	10.190,76	0,00	10.190,76	0,00	0,00
212	Utilillaje	8 %	25-01-01	7.138,52	0,00	7.138,52	0,00	0,00
212	Motorización claraboya taller energías renovables	8 %	28-02-07	1.176,19	0,00	1.176,19	0,00	0,00
212	Banco pruebas cabina hidráulica	8 %	30-05-04	242,40	0,00	242,40	0,00	0,00
212	Instalación Mixta Aerogenerador y seguidor	8 %	19-12-02	100.758,57	0,00	100.758,57	0,00	0,00
212	Instalación Seguidores Solares y Canalización M.A.	8 %	03-02-03	477,32	0,00	477,32	0,00	0,00
212	Estructura Colocación Pizarra	8 %	31-03-06	587,65	0,00	587,65	0,00	0,00
212	Instalación aspiración polvo puestos labrado	8 %	30-04-07	204,50	0,00	204,50	0,00	0,00
212	2 Contadores de gasóleo VZ04 - 40L.	8 %	28-02-06	423,67	0,00	423,67	0,00	0,00
212	Instalación silo proyecto EREN	8 %	28-02-09	1.844,36	0,00	1.844,36	0,00	0,00
212	Instalación Específica Fontanería	8 %	31-12-05	2.405,10	0,00	2.405,10	0,00	0,00
212	Instalación Riego Automatizado	8 %	30-06-06	1.737,80	0,00	1.737,80	0,00	0,00
212	Instalación específica Planta Áridos	8 %	01-07-98	2.168,85	0,00	2.168,85	0,00	0,00
212	Instalación Específica Lavadero	8 %	31-12-91	50.851,72	0,00	50.851,72	0,00	0,00
212	Instalación específica Planta Hormigón	8 %	30-09-98	99,11	0,00	99,11	0,00	0,00
212	Cimentaciones y solera cantería	8 %	31-12-03	3.481,57	0,00	3.481,57	0,00	0,00
212	Estructura Metálica Cantería	8 %	31-12-03	6.122,63	0,00	6.122,63	0,00	0,00
212	Alimentador fijo tablistas 3000x800	8 %	31-03-03	7.992,96	0,00	7.992,96	0,00	0,00
212	Pescante giratorio de columna Demag	8 %	31-12-03	16.723,82	0,00	16.723,82	0,00	0,00
212	Fresa cortadora Olimar	8 %	13-06-03	10.726,78	0,00	10.726,78	0,00	0,00
212	Cinta transportadora	8 %	30-06-03	3.445,66	0,00	3.445,66	0,00	0,00
212	Mesas rodillo	8 %	31-12-03	5.962,91	0,00	5.962,91	0,00	0,00
212	Instalación energía eléctrica cantería	8 %	31-12-03	3.725,66	0,00	3.725,66	0,00	0,00
212	Instalación agua cantería	8 %	31-12-03	414,02	0,00	414,02	0,00	0,00
212	Instalación aire comprimido cantería	8 %	30-03-07	1.442,83	0,00	1.442,83	0,00	0,00
212	Simulador motoniveladora	10 %	31-12-99	433.090,67	0,00	433.090,67	0,00	0,00
212	Simulador genérico Dumper	10 %	31-12-99	379.673,59	0,00	379.673,59	0,00	0,00
212	P.I. Host - G.I. SES	10 %	31-12-99	865.427,34	0,00	865.427,34	0,00	0,00
212	Simulador Jumbo Tamrock T11 Data	10 %	30-12-05	259.953,13	0,00	259.953,13	0,00	0,00
212	Simulador Grúa Torre	10 %	10-03-06	13.303,20	0,00	13.303,20	0,00	0,00
212	Simulador maquinaria proyección hormigón	10 %	18-06-09	121.073,09	0,00	121.073,09	0,00	0,00
212	Simulador Small Wheel Loader	10 %	28-02-11	31.203,55	0,00	31.203,55	0,00	0,00
212	Galería Incendios	10 %	31-12-92	101.519,59	0,00	101.519,59	0,00	0,00
212	Energía Eléctrica Galería Incendios	10 %	15-04-93	57.000,11	0,00	57.000,11	0,00	0,00
212	Agua Galería Incendios	10 %	15-06-93	3.335,84	0,00	3.335,84	0,00	0,00
212	Instalación Gas Galería Incendios	10 %	30-09-93	3.225,60	0,00	3.225,60	0,00	0,00
212	Maquinaria Galería Incendios	10 %	27-10-93	1.686,58	0,00	1.686,58	0,00	0,00
212	Galería Control Incendios 2ª Planta	10 %	01-01-95	204.611,46	0,00	204.611,46	0,00	0,00
212	Galería Ensayo Explosivos	10 %	01-01-95	63.709,24	0,00	63.709,24	0,00	0,00
212	Instrumentación galería incendios	10 %	30-11-07	13.143,60	0,00	13.143,60	0,00	0,00
Total 212	INSTALACIONES ESPECIFICAS			5.526.486,87	86.917,49	4.944.964,34	4.980,38	576.542,15
213	Grupo Electrógeno Atlas Copco QAS-150	8 %	31-12-98	20.908,04	0,00	20.908,04	0,00	0,00
213	Cizalladora hidráulica Mod.TS 40/40 100T	10 %	31-12-02	29.413,73	0,00	29.413,73	0,00	0,00
213	Generador Eléctrico Atlas Copco QAS-278	8 %	31-10-03	23.215,65	0,00	23.215,65	0,00	0,00
213	Recortadora Manual RM-20	8 %	30-06-06	1.995,19	0,00	1.356,77	638,42	0,00
213	Nacelle completa MADE 800KV con buje sin palas	10 %	11-04-25	20.517,87	1.466,97	1.466,97	0,00	19.050,90
213	MAQUINARIA PLANTA ARIDOS	10 %	01-04-97	130.097,72	0,00	130.097,72	0,00	0,00

FUNDACIÓN SANTA BÁRBARA. CUENTAS ANUALES EJERCICIO 2025



Subgrup	DESCRIPCION	CF	FECHA ADQ.	V.C. 31/12/25	AMORT. 25	AM. ACUM. 25	DETERIORO	V.N.C.
213	MAQUINARIA LAVADERO	7%	05-11-92	17.265,12	0,00	17.265,12	0,00	0,00
213	MAQUINARIA PLANTA HORMIGON	8%	01-04-97	3.698,53	0,00	3.698,53	0,00	0,00
213	Desbrozadora Power 55D	8%	15-10-02	527,76	0,00	527,76	0,00	0,00
213	Desbrozadora STIHL FS-550 N°1	8%	14-10-02	1.373,83	0,00	1.373,83	0,00	0,00
213	Motozadora Volpino GA-150	8%	24-03-04	3.123,36	0,00	3.123,36	0,00	0,00
213	Desbrozadora Stihl FS-350	10%	13-05-00	593,61	0,00	593,61	0,00	0,00
213	Motosegadora Volpino GA-380	10%	01-07-98	1.980,40	0,00	1.980,40	0,00	0,00
213	Mochila Atomizadora Stihl SR-420	8%	31-05-05	654,78	0,00	654,78	0,00	0,00
213	Lupa Estereomicroscópica 20X 40X	8%	13-12-05	241,10	0,00	241,10	0,00	0,00
213	Tractor John Deere Milenio 40C	8%	28-02-06	16.753,66	0,00	16.753,66	0,00	0,00
213	Fresadora Howard Mod. 300B-140	8%	28-02-06	1.500,84	0,00	1.500,84	0,00	0,00
213	Abonadora de disco Howard Mod. SN-300	8%	28-02-06	450,76	0,00	450,76	0,00	0,00
213	Arado bisurco Wibema Mod. AV-25H	8%	31-05-06	1.675,36	0,00	1.675,36	0,00	0,00
213	Cultivador 7 brazos Wibema Mod. CP-75	8%	31-05-06	987,27	0,00	987,27	0,00	0,00
213	Pulverizador agrícola Mod. 200L C-53P	8%	31-01-06	2.051,33	0,00	2.051,33	0,00	0,00
213	Remolque Ando TA-1	8%	31-01-06	1.753,15	0,00	1.753,15	0,00	0,00
213	Desbrozadora Stihl FS-550 n°5	8%	31-07-08	958,70	0,00	958,70	0,00	0,00
213	Hidrosembradora HS-150	8%	30-05-09	5.553,79	0,00	5.553,79	0,00	0,00
213	Motosierra Husqvarna 365	8%	28-02-10	681,22	0,00	681,22	0,00	0,00
213	Brazo desbrozador Orsi Leader 655	8%	29-08-18	15.890,82	1.271,27	9.322,64	0,00	6.568,18
213	Desbrozadora Husqvarna 545RX n°serie 20192100018	8%	16-12-19	654,81	52,41	314,31	0,00	340,50
213	Desbrozadora Husqvarna 545RX n°serie 20192200177	8%	16-12-19	654,81	52,41	314,31	0,00	340,50
213	Biotriturador Zeppelin Mod. 3045Z	8%	19-12-19	3.291,15	263,28	1.579,73	0,00	1.711,42
213	Motosierra Husqvarna 450E 18"	8%	30-09-23	466,69	37,33	84,00	0,00	382,69
213	Desbrozadora Husqvarna 545RX (1)	8%	30-09-23	827,87	66,18	148,97	0,00	678,90
213	Desbrozadora Husqvarna 545RX (2)	8%	30-09-23	827,87	66,18	148,97	0,00	678,90
213	Motosierra Husqvarna T525 S/N: 2022501993	8%	14-12-23	411,11	32,85	65,74	0,00	345,37
213	Podadora de altura Husqvarna 525 S/N: 3700051	8%	14-12-23	595,19	47,57	95,19	0,00	500,00
213	Bomba Fliper 2-N-200	10%	31-01-91	754,55	0,00	754,55	0,00	0,00
213	Locomotoras Gas-oil Deutz	4%	13-10-93	3.455,82	0,00	3.455,82	0,00	0,00
213	Remolque depósito gasoil 900L.	10%	15-12-21	3.656,68	365,67	1.462,68	0,00	2.194,00
213	Bomba Grindex Major-H	10%	31-05-90	2.265,82	0,00	2.265,82	0,00	0,00
213	Estación de Bombeo	8%	31-12-98	1.348,67	0,00	1.348,67	0,00	0,00
213	Cab. Neumático Zitron 2Z/3NE monocarro	10%	30-06-95	8.442,56	0,00	8.442,56	0,00	0,00
213	Cab. Eléctrico Inme Cephi 4886	12%	15-07-90	31.063,91	0,00	31.063,91	0,00	0,00
213	Bulldozer Cadenas D-8L	9%	11-04-91	0,00	0,00	0,00	0,00	0,00
213	Bulldozer Cadenas D-6-D	9%	31-07-93	88.497,06	0,00	88.497,06	0,00	0,00
213	Bulldozer Cadenas D4HLGP	9%	13-05-96	106.149,79	0,00	106.149,79	0,00	0,00
213	Bulldozer Caterpillar Ten Gasolina	8%	26-02-97	3.476,25	0,00	3.476,25	0,00	0,00
213	Retroexcavadora Ruedas Guria Max-90	8%	10-07-91	0,00	0,00	0,00	0,00	0,00
213	Retroexcavadora Guria 527	8%	02-06-92	34.716,58	0,00	34.716,58	0,00	0,00
213	Retroexcavadora CAT 320	8%	07-08-92	0,00	0,00	0,00	0,00	0,00
213	Retroexcavadora CAT 315	8%	24-02-97	105.069,18	0,00	105.069,18	0,00	0,00
213	Mini excavadora Ammann B15-3CR	8%	18-08-03	21.580,99	0,00	21.580,99	0,00	0,00
213	Mini excavadora cadenas CAT 308D	8%	25-11-10	102.724,13	0,00	102.724,13	0,00	0,00
213	Retrocargadora JCB-3CX	8%	28-03-03	57.660,31	0,00	57.660,31	0,00	0,00
213	Retrocargadora JCB-1CX con cabina	8%	18-09-03	40.943,50	0,00	40.943,50	0,00	0,00

FUNDACIÓN SANTA BÁRBARA. CUENTAS ANUALES EJERCICIO 2025



Subgrupo	DESCRIPCION	CF	FECHA ADQ.	V.C. 31/12/25	AMORT. 25	AM. ACUM. 25	DETERIORO	V.N.C.
213	Retroexcavadora Liebherr 904/1	8 %	29-11-05	28.746,48	0,00	28.746,48	0,00	0,00
213	Martillo Rompedor Hidráulico Rammer E63	8 %	31-05-06	19.665,60	0,00	19.665,60	0,00	0,00
213	Mini retroexcavadora Komatsu PC20R-5	8 %	19-07-23	42.426,00	3.394,07	8.202,35	0,00	34.223,65
213	Excavadora Cadenas Develon DX140LCR	8 %	27-09-24	158.336,56	12.666,93	15.833,66	0,00	142.502,90
213	Cargadora de Ruedas CAT 966	8 %	11-04-91	129.709,69	596,69	124.684,52	0,00	5.025,17
213	Minicargadora Mixta FS-45	8 %	07-06-96	37.956,64	0,00	37.956,64	0,00	0,00
213	Minicargadora Bobcat S-185-H	8 %	31-12-05	39.087,52	0,00	39.087,52	0,00	0,00
213	Pala Ruedas CAT 950H	15 %	24-09-07	196.454,16	0,00	196.454,16	0,00	0,00
213	Máquina de lavar Karcher HDS-610	8 %	30-09-04	1.805,28	0,00	1.805,28	0,00	0,00
213	Carroceta servicio incendios IPV 85TT	7 %	19-04-96	8.092,21	0,00	8.092,21	0,00	0,00
213	Puente grúa Demag 5T c/carril	6 %	16-12-91	16.369,17	0,00	16.369,17	0,00	0,00
213	Cuba de riego 6000 L.	7 %	18-10-91	3.112,38	0,00	3.112,38	0,00	0,00
213	Tractor John Deere Mod. 6210 2P	8 %	29-07-98	27.437,25	0,00	27.437,25	0,00	0,00
213	Grupo Electrógeno 25 KVA	8 %	31-01-94	1.502,38	0,00	1.502,38	0,00	0,00
213	Cuba de gas-oil nº1	6 %	31-12-99	669,99	0,00	669,99	0,00	0,00
213	Cuba de gas-oil nº2	6 %	19-04-02	249,93	0,00	249,93	0,00	0,00
213	Grúa torre 5LC4010	24 %	28-02-14	1.951,40	0,00	1.951,40	0,00	0,00
213	Mototrailla CAT 623B	8 %	10-07-91	0,00	0,00	0,00	0,00	0,00
213	Motoniveladora CAT 12G (nº1)	8 %	11-04-91	84.877,95	0,00	84.877,95	0,00	0,00
213	Motoniveladora CAT 12G (nº2)	8 %	08-07-93	0,00	0,00	0,00	0,00	0,00
213	Rodillo vibrante Rahile 120	8 %	24-07-91	0,00	0,00	0,00	0,00	0,00
213	Rodillo Dynapac Mod. CA30	8 %	03-10-96	0,00	0,00	0,00	0,00	0,00
213	Rodillo Ammann AV12 E	20 %	29-08-03	20.851,20	0,00	20.851,20	0,00	0,00
213	Rodillo vibrante Bomag 211-D3	20 %	18-09-03	76.454,40	0,00	76.454,40	0,00	0,00
213	Motoniveladora CAT 120H	10 %	24-09-07	235.586,15	0,00	235.586,15	0,00	0,00
213	Carro Perforador Joy Ram Mod. 300	20 %	10-07-91	18.874,76	0,00	18.874,76	0,00	0,00
213	Carro Perforador Voletrac Holman	30 %	21-04-94	42.720,91	0,00	42.720,91	0,00	0,00
213	Compresor Joy D300	8 %	31-10-94	17.561,15	0,00	17.561,15	0,00	0,00
213	Compresor Joy RPS 850 (nº1)	8 %	10-07-91	18.858,79	0,00	18.858,79	0,00	0,00
213	Perforadora hidráulica s/cadenas Tamrock Ranger 500	20 %	09-06-16	44.825,30	0,00	44.825,30	0,00	0,00
213	Dumper Man 27331 LE-4374-W	20 %	03-04-92	58.872,11	0,00	58.872,11	0,00	0,00
213	Dumper articulado Moxy 5200	8 %	02-01-95	0,00	0,00	0,00	0,00	0,00
213	Dumper Caterpillar 769C	8 %	13-06-95	155.723,14	0,00	155.723,14	0,00	0,00
213	Dumper 1503 HUMSA LE-73405-VE	8 %	06-04-93	1.576,96	0,00	1.576,96	0,00	0,00
213	Semirremolque tipo Bañera Leciñena	8 %	18-12-92	20.734,92	0,00	20.734,92	0,00	0,00
213	Semirremolque tipo Góndola Leciñena	7 %	12-01-93	16.073,25	0,00	16.073,25	0,00	0,00
213	Grúa Palfinger Mod. PK17500	8 %	28-02-94	29.581,47	0,00	29.581,47	0,00	0,00
213	Cabeza Tractora Renault DR340	8 %	14-01-93	44.534,17	0,00	44.534,17	0,00	0,00
213	Homologación Cabeza Tractora Renault DR340	8 %	12-12-25	4.368,22	18,71	18,71	0,00	4.349,51
213	Grúa Liebherr 1030/1	8 %	30-12-05	34.762,55	0,00	34.762,55	0,00	0,00
213	Carretilla Hyster H40	8 %	23-02-04	0,00	0,00	0,00	0,00	0,00
213	Cargadora Telescópica Manitou MT728	8 %	30-07-04	25.029,03	0,00	25.029,03	0,00	0,00
213	Grúa Telescópica Hiab 2700	8 %	30-07-04	11.321,60	0,00	9.434,69	1.886,91	0,00
213	Camión Iveco 35C12	8 %	30-09-04	25.421,84	0,00	25.421,84	0,00	0,00
213	Carretilla Laurak E15	8 %	23-02-04	0,00	0,00	0,00	0,00	0,00
213	Dumper Articulado CAT 725	10 %	24-09-07	242.059,54	0,00	242.059,54	0,00	0,00
213	Carretilla Elev.Eléctrica Baoli Mod.KBE 18	8 %	20-03-25	30.754,63	1.889,86	1.889,86	0,00	28.864,77

FUNDACIÓN SANTA BÁRBARA. CUENTAS ANUALES EJERCICIO 2025



Subgrup	DESCRIPCION	CF	FECHA ADQ.	V.C. 31/12/25	AMORT. 25	AM. ACUM. 25	DETERIORO	V.N.C.
213	Carretilla Elev. Eléctrica Baoli Mod. KBE 25	8 %	20-03-25	30.754,63	1.889,86	1.889,86	0,00	28.864,77
213	Dumper Davino Mod. D14 - N° Serie: 14D25026	8 %	26-05-25	131.636,90	6.200,65	6.200,65	0,00	125.436,25
213	Minador Saltzgitler STM 160-H	10 %	30-09-94	124.127,19	0,00	124.127,19	0,00	0,00
213	Minador Alpine AM-50	30 %	10-07-91	61.106,45	0,00	61.106,45	0,00	0,00
213	Pala de P.B. Wagner ST2D	9 %	15-06-95	86.030,66	0,00	86.030,66	0,00	0,00
213	Pala de P.B. Wagner ST5	15 %	18-01-99	186.248,21	0,00	186.248,21	0,00	0,00
213	Pala Cargadora Zitron Z-612 N-137	10 %	07-10-92	38.360,26	0,00	38.360,26	0,00	0,00
213	Cargadora Smag TL-800	5 %	09-12-96	14.024,64	0,00	14.024,64	0,00	0,00
213	Pala de P.B. Schopff 62	10 %	02-06-92	57.727,23	0,00	57.727,23	0,00	0,00
213	Vibro Apisonador Wacker 65V	20 %	04-06-92	3.219,36	0,00	3.219,36	0,00	0,00
213	Grúa Demag Mod. V-42-S (n°1)	20 %	02-06-92	3.892,54	0,00	3.892,54	0,00	0,00
213	Planta Hormigón ORU BT-1000	10 %	16-01-96	38.204,32	0,00	38.204,32	0,00	0,00
213	Compresor Atlas Copco GA 1208 (N.3)	10 %	30-06-96	39.219,35	0,00	39.219,35	0,00	0,00
213	Compresor Atlas Copco GA 1208 (N.4)	6 %	30-06-96	56.412,69	0,00	56.412,69	0,00	0,00
213	Grupo Electrógeno 55 KVA	5 %	31-01-94	771,65	0,00	771,65	0,00	0,00
213	Compresor Rotair - 17 HOLMAN	10 %	31-01-97	4.349,54	0,00	4.349,54	0,00	0,00
213	Rodillo Dynapac LP 65H	8 %	28-05-97	4.409,99	0,00	4.409,99	0,00	0,00
213	Hormigonera Portátil OGI SH-300	6 %	11-04-96	3.525,36	0,00	3.525,36	0,00	0,00
213	Puente Grúa Demag 5T C/CARRIL	6 %	21-12-95	19.944,85	0,00	19.944,85	0,00	0,00
213	Grúa Torre GPA 24-24 D	9 %	21-07-00	18.459,42	0,00	18.459,42	0,00	0,00
213	Compresor Atlas Copco GA-1407	10 %	30-09-89	40.306,30	0,00	40.306,30	0,00	0,00
213	Compresor Worthington Rollair	10 %	30-07-93	29.070,99	0,00	29.070,99	0,00	0,00
213	Puente Grúa ELKE 1,6 T X 10 m	6 %	30-06-01	11.417,88	0,00	11.417,88	0,00	0,00
213	Grúa Demag MOD. V-42-S (n°2)	9 %	19-12-02	11.377,12	0,00	11.377,12	0,00	0,00
213	Plataforma Haulotte HA-15 DX	8 %	18-05-04	19.665,60	0,00	19.665,60	0,00	0,00
213	Compresor Bauer 680-VE-F01	8 %	30-09-09	26.941,13	0,00	26.941,13	0,00	0,00
213	Jumbo Tamrock Paramatic ME-500	30 %	02-06-92	77.217,09	0,00	77.217,09	0,00	0,00
213	Jumbo Tamrock Minimatic ME-500	30 %	31-05-94	189.366,74	0,00	189.366,74	0,00	0,00
213	Jumbo Alimak Groundhok Drill	30 %	10-01-94	15.171,05	0,00	15.171,05	0,00	0,00
213	Compresor Joy RPS 850 (N.2)	6 %	03-06-97	18.065,30	0,00	18.065,30	0,00	0,00
213	Jumbo Tamrock Axera T9i - Proto	10 %	30-10-07	655.920,56	262,33	654.222,27	0,00	1.698,29
213	Autohormigonera Carmix CX-2000 (N.1)	8 %	30-09-92	32.577,29	0,00	32.577,29	0,00	0,00
213	Autohormigonera Carmix CX-2000 (N.2)	8 %	31-01-96	49.747,64	0,00	49.747,64	0,00	0,00
213	Autobomba Hormigón Schwing	10 %	07-04-93	51.628,06	0,00	51.628,06	0,00	0,00
213	Bomba Hormigón Schwing BPN-300-E	10 %	25-06-92	74.959,49	0,00	74.959,49	0,00	0,00
213	Camión Hormigonera Pegaso Mod. 2323	20 %	27-03-01	18.982,00	0,00	18.982,00	0,00	0,00
213	Carro encofrado exterior e interior	20 %	30-11-01	143.414,02	0,00	143.414,02	0,00	0,00
213	Equipo Bulonador Tamrock Robolt H425	10 %	15-06-95	165.240,48	0,00	165.240,48	0,00	0,00
213	Gunitadora Aliva 250 Eléctrica	10 %	20-06-92	1.705,74	0,00	1.705,74	0,00	0,00
213	Bomba Gunitadora SCHWING BPN-750 RE	10 %	año 1996	37.377,84	0,00	37.377,84	0,00	0,00
213	Robot Gunitadora ALIVA S/Carroceta	8 %	31-05-94	46.286,73	0,00	46.286,73	0,00	0,00
213	Bomba inyección IDT 841 completa	10 %	23-12-21	6.299,73	629,95	2.519,86	0,00	3.779,87
213	Dumper P.B. Normet PK-1000 (n°1)	9 %	02-06-92	10.770,18	0,00	10.770,18	0,00	0,00
213	Dumper P.B. Normet PK-1000 (n°2)	9 %	02-06-92	40.446,72	0,00	40.446,72	0,00	0,00
213	Dumper Benford 3000 frontal	9 %	30-11-04	13.990,07	0,00	13.990,07	0,00	0,00
213	Panzer 15m.	35 %	24-10-91	961,62	0,00	961,62	0,00	0,00
213	Locomotora Trarisa T-35	7 %	14-10-92	31.240,61	0,00	31.240,61	0,00	0,00

FUNDACIÓN SANTA BÁRBARA. CUENTAS ANUALES EJERCICIO 2025




Subgrup	DESCRIPCION	CF	FECHA ADQ.	V.C. 31/12/25	AMORT. 25	AM. ACUM. 25	DETERIORO	V.N.C.
213	Cabrest. Neumático Zitron 2Z/2NE (nº1)	24 %	20-06-92	2.168,17	0,00	2.168,17	0,00	0,00
213	Cinta transportadora 10m.	8 %	28-09-90	1.863,14	0,00	1.863,14	0,00	0,00
213	Dumper Uromac Lacertis 9.0	15 %	07-11-19	36.414,84	5.462,26	32.350,20	0,00	4.064,64
213	Manipulador Telescópico Dieci Icarus 45.14	8 %	31-01-25	151.116,80	10.806,76	10.806,76	0,00	140.310,04
213	Puente Grúa Demag	6 %	31-01-98	15.335,65	0,00	15.335,65	0,00	0,00
213	Compresor Atlas Copco LE-12	10 %	20-12-95	6.823,48	0,00	6.823,48	0,00	0,00
213	Puente grúa Demag ELKE 3,2 T	6 %	16-12-91	11.219,34	0,00	11.219,34	0,00	0,00
213	Calefactora AT-302 (Taller)	10 %	31-03-91	745,26	0,00	745,26	0,00	0,00
Total 213	MAQUINARIA			5.866.655,47	47.540,19	5.312.218,92	2.525,33	551.911,22
214	Cofres ventiladores	16 %	20-06-92	2.173,26	0,00	2.173,26	0,00	0,00
214	Pilas Asturfalia RST-1	15 %	20-10-92	4.346,64	0,00	4.346,64	0,00	0,00
214	2 Engrasadores Atlas GLB-30	15 %	15-07-96	355,06	0,00	355,06	0,00	0,00
214	Útiles y herramientas	15 %	30-01-99	1.843,65	0,00	1.843,65	0,00	0,00
214	Flejadora CP-23-C y carro portafleje	15 %	28-02-02	295,38	0,00	295,38	0,00	0,00
214	Depósito de doble pared almacenamiento aceite usado 2000L.	15 %	31-03-08	1.668,08	0,00	1.668,08	0,00	0,00
214	Carro escurridor Bravo	15 %	31-08-10	178,27	0,00	178,27	0,00	0,00
214	Sensor gases Standard Longlife 300	15 %	05-12-18	1.896,18	189,61	1.896,18	0,00	0,00
214	Dron cámara 4k UHD, pantalla RC2. Asin: B0DJ1FKDGP	15 %	24-07-25	741,83	47,93	47,93	0,00	693,90
214	Útiles y herramientas	25 %	31-12-89	15.547,63	0,00	15.547,63	0,00	0,00
214	10 Lámparas Alfa	15 %	30-12-97	1.083,68	0,00	1.083,68	0,00	0,00
214	30 Baterías completas	15 %	30-01-98	2.680,86	0,00	2.680,86	0,00	0,00
214	16 baterías año 1999 completas lampistería	15 %	29-04-99	1.747,15	0,00	1.747,15	0,00	0,00
214	10 Baterías completas	15 %	30-03-00	1.101,72	0,00	1.101,72	0,00	0,00
214	Afiladora SANBEE neumática	15 %	14-06-00	1.137,98	0,00	1.137,98	0,00	0,00
214	Detector múltiple de fugas y gases MSA Mod. Solaris	15 %	30-06-06	948,58	0,00	948,58	0,00	0,00
214	2 Lámparas de gasolina con gancho de adorno	15 %	30-08-06	490,13	0,00	490,13	0,00	0,00
214	Útiles y Herramientas	15 %	31-12-91	28.811,69	0,00	28.811,69	0,00	0,00
214	Depósitos de gas-oil	10 %	30-04-92	1.154,55	0,00	1.154,55	0,00	0,00
214	Equipo soldadura Argon V650	15 %	29-06-92	5.501,06	0,00	5.501,06	0,00	0,00
214	Estufas de aceite usado AT-302	13 %	15-02-93	2.607,86	0,00	2.607,86	0,00	0,00
214	Prensa Hidráulica con elevación por cremallera	10 %	30-04-93	3.801,40	0,00	3.801,40	0,00	0,00
214	Taladro de Columna "Ibarmia"	16 %	18-05-93	2.211,73	0,00	2.211,73	0,00	0,00
214	Sierra alternativa 18" y tijera "Gairu"	16 %	18-05-93	1.727,91	0,00	1.727,91	0,00	0,00
214	Rompe - brocas BRH 125R	13 %	30-06-93	7.049,87	0,00	7.049,87	0,00	0,00
214	Máquina de lavar HDS-1295	30 %	30-04-94	4.140,07	0,00	4.140,07	0,00	0,00
214	Bomba P-464 y cilindro RRH-1001 Enerpac	30 %	15-12-94	2.478,51	0,00	2.478,51	0,00	0,00
214	Torno	30 %	31-10-97	2.781,00	0,00	2.781,00	0,00	0,00
214	Bomba DOPA B-SO 12V	15 %	26-07-99	197,22	0,00	197,22	0,00	0,00
214	Eje con ruedas carraca freno	10 %	05-11-99	998,05	0,00	998,05	0,00	0,00
214	Lector microfichas	10 %	13-11-99	399,77	0,00	399,77	0,00	0,00
214	Útiles y Herramientas	15 %	08-04-00	6.018,36	0,00	6.018,36	0,00	0,00
214	2 armarios mural 2 puertas. IRIMO 90307	13 %	30-04-01	348,11	0,00	348,11	0,00	0,00
214	Motosierra	13 %	12-05-01	472,73	0,00	472,73	0,00	0,00
214	Motor Ahoyador Hidráulico Denison	13 %	30-06-01	1.819,20	0,00	1.819,20	0,00	0,00
214	Zagahoyo Mod. AT-225	13 %	30-06-01	1.441,16	0,00	1.441,16	0,00	0,00
214	Desbrozadora El Nalón Mod.AN-550	13 %	30-06-01	2.436,74	0,00	2.436,74	0,00	0,00
214	Bomba Trasn. / Eje mando giro	15 %	08-03-02	212,67	0,00	212,67	0,00	0,00

FUNDACIÓN SANTA BÁRBARA. CUENTAS ANUALES EJERCICIO 2025



Subgrup	DESCRIPCION	CF	FECHA ADQ.	V.C. 31/12/25	AMORT. 25	AM. ACUM. 25	DETERIORO	V.N.C.
214	Taladro Fresador	15 %	08-04-02	294,63	0,00	294,63	0,00	0,00
214	Máquina esmerilar 2 muelas VEOR E-13	15 %	30-06-04	347,04	0,00	347,04	0,00	0,00
214	Cargador Baterías FERVE 825-6 24V	15 %	30-06-04	69,41	0,00	69,41	0,00	0,00
214	Multiplicador fuerza STW 393-N	15 %	15-02-05	2.293,93	0,00	2.293,93	0,00	0,00
214	Máquina A/A Wigan Process	15 %	30-06-05	3.198,15	0,00	3.198,15	0,00	0,00
214	Generador portátil de infrarrojos Mod. XK9 S 2V	15 %	31-01-06	1.879,80	0,00	1.879,80	0,00	0,00
214	Micrómetro exterior 50-75	15 %	31-03-06	128,12	0,00	128,12	0,00	0,00
214	Dial	15 %	31-03-06	43,90	0,00	43,90	0,00	0,00
214	Mitutoyo	15 %	31-03-06	119,73	0,00	119,73	0,00	0,00
214	Multimetro	15 %	31-03-06	236,64	0,00	236,64	0,00	0,00
214	Lijadora	15 %	31-03-06	258,31	0,00	258,31	0,00	0,00
214	Termómetro Pistola	15 %	31-03-06	503,20	0,00	503,20	0,00	0,00
214	Aparatos de medida y control	10 %	30-11-89	4.054,78	0,00	4.054,78	0,00	0,00
214	Perforadora rotativa 860-P	30 %	19-12-89	884,00	0,00	884,00	0,00	0,00
214	Martillo Perforador Atlas BBD-94	30 %	31-03-90	2.383,01	0,00	2.383,01	0,00	0,00
214	Martillo Picador LA+BCOS - 40	30 %	31-05-90	812,15	0,00	812,15	0,00	0,00
214	Martillo Perforador TE-22P Neumático	30 %	31-05-90	1.133,90	0,00	1.133,90	0,00	0,00
214	Martillo Perforador T-28	30 %	05-10-90	2.696,18	0,00	2.696,18	0,00	0,00
214	Martillo Bulonador TB-28	30 %	03-05-91	3.702,44	0,00	3.702,44	0,00	0,00
214	Martillo Perforador BBD-46 WR6	30 %	15-05-91	2.265,82	0,00	2.265,82	0,00	0,00
214	Martillo Rompedor Atlas TEX-22-S	25 %	15-06-91	501,69	0,00	501,69	0,00	0,00
214	Encofrado para galería de incendio	25 %	04-12-91	7.692,96	0,00	7.692,96	0,00	0,00
214	Curvadora Super-Ego	10 %	25-02-92	631,59	0,00	631,59	0,00	0,00
214	Martillo Picador Astra	30 %	12-05-92	794,92	0,00	794,92	0,00	0,00
214	Vibrador P-54 y Vibrador MU-56	13 %	15-05-92	2.458,50	0,00	2.458,50	0,00	0,00
214	Máquina Aprietatuercas Neumac-NPK	20 %	20-06-92	315,12	0,00	315,12	0,00	0,00
214	2 perforadoras rotativas Maco-Meudon	50 %	20-06-92	258,07	0,00	258,07	0,00	0,00
214	Paneles encofrado	30 %	19-08-92	3.026,33	0,00	3.026,33	0,00	0,00
214	Tronzadora T-90	13 %	27-10-92	498,33	0,00	498,33	0,00	0,00
214	Vibrador neumático Urbar AB-4006	15 %	14-11-92	643,30	0,00	643,30	0,00	0,00
214	Vagones - tolva hormigón	10 %	30-11-92	6.661,23	0,00	6.661,23	0,00	0,00
214	Cizalla dobladora Alba	13 %	30-11-92	3.194,98	0,00	3.194,98	0,00	0,00
214	Mesa elevadora	13 %	04-12-92	6.805,77	0,00	6.805,77	0,00	0,00
214	2 cizallas y doblador a palanca	13 %	10-12-92	455,18	0,00	455,18	0,00	0,00
214	Paneles encofrado	30 %	31-12-92	6.778,59	0,00	6.778,59	0,00	0,00
214	Útiles y herramientas	25 %	31-12-92	13.451,42	0,00	13.451,42	0,00	0,00
214	4 Vibradores AB-4006 A	25 %	28-02-93	2.152,04	0,00	2.152,04	0,00	0,00
214	Gato hidráulico curvar ralles	25 %	24-03-93	812,12	0,00	812,12	0,00	0,00
214	Plataforma extensible ligera andamios	30 %	15-02-94	368,73	0,00	368,73	0,00	0,00
214	Bombas B1 y B3 gato hidráulico	30 %	25-05-94	497,00	0,00	497,00	0,00	0,00
214	Martillo Hilti TE-15	30 %	15-06-94	585,21	0,00	585,21	0,00	0,00
214	Vibrador P-54	30 %	31-10-94	650,04	0,00	650,04	0,00	0,00
214	2 Pully Block Vicinay Mod. TD	30 %	26-06-95	659,48	0,00	659,48	0,00	0,00
214	30 baterías	30 %	01-07-95	1.042,13	0,00	1.042,13	0,00	0,00
214	Tubería Bomba hormigón	30 %	21-07-95	2.067,71	0,00	2.067,71	0,00	0,00
214	Maquinaria Cortador hormigón	30 %	08-09-95	2.624,42	0,00	2.624,42	0,00	0,00
214	8 Martillos picador L-8000	30 %	20-10-95	805,37	0,00	805,37	0,00	0,00

FUNDACIÓN SANTA BÁRBARA. CUENTAS ANUALES EJERCICIO 2025



Subgrup	DESCRIPCION	CF	FECHA ADQ.	V.C. 31/12/25	AMORT. 25	AM. ACUM. 25	DETERIORO	V.N.C.
214	Regla doble extensible perfiles aluminio	15 %	31-01-96	902,93	0,00	902,93	0,00	0,00
214	Ohmetro ZEB-W0-0/1000	15 %	29-02-96	458,93	0,00	458,93	0,00	0,00
214	Tronzadora TL4DW Alba (nº2)	15 %	30-03-96	442,61	0,00	442,61	0,00	0,00
214	Centralita hidráulica de pruebas	13 %	11-04-96	2.360,58	0,00	2.360,58	0,00	0,00
214	Machacadora (laboratorio)	30 %	11-04-96	1.180,29	0,00	1.180,29	0,00	0,00
214	12 batería completas	15 %	30-04-96	1.250,55	0,00	1.250,55	0,00	0,00
214	Plataforma giratoria para vagones	15 %	31-05-96	1.013,44	0,00	1.013,44	0,00	0,00
214	Grupo de soldar de mano Mini Gar 170V	15 %	15-07-96	496,81	0,00	496,81	0,00	0,00
214	Grupo soldadura	15 %	31-10-96	1.006,72	0,00	1.006,72	0,00	0,00
214	10 martillos picadores	15 %	31-12-96	1.110,86	0,00	1.110,86	0,00	0,00
214	Caudalímetro Power Team Mod. HT-75A	15 %	28-02-97	2.767,10	0,00	2.767,10	0,00	0,00
214	Taladro	15 %	31-10-97	2.781,00	0,00	2.781,00	0,00	0,00
214	Bancos	15 %	05-01-99	876,02	0,00	876,02	0,00	0,00
214	2 estufas polivalente 1T-305	15 %	05-01-99	2.433,38	0,00	2.433,38	0,00	0,00
214	Amoladora ANG AEG WSD 1900	15 %	29-01-99	159,91	0,00	159,91	0,00	0,00
214	Motor soga	15 %	31-03-99	168,95	0,00	168,95	0,00	0,00
214	Mini Amoladora MAKITA 9527 NBK	15 %	30-10-99	103,31	0,00	103,31	0,00	0,00
214	Mordazas	10 %	31-01-00	1.832,84	0,00	1.832,84	0,00	0,00
214	Micrómetro exterior 42460 O-150	10 %	30-12-00	504,55	0,00	504,55	0,00	0,00
214	Útiles y herramientas	15 %	06-02-01	8.810,41	0,00	8.810,41	0,00	0,00
214	Homigonera Torgar H-200	13 %	15-02-01	1.177,52	0,00	1.177,52	0,00	0,00
214	Esmeriladora GSM 200 700W. BOSCH	13 %	28-02-01	168,12	0,00	168,12	0,00	0,00
214	Amoladora troqueles 6 mm. corto G-2412	15 %	28-02-01	143,69	0,00	143,69	0,00	0,00
214	Amoladora angular AG 715-115 X	15 %	28-02-01	111,39	0,00	111,39	0,00	0,00
214	Mesa hidráulica taller HERMED 1500 KGS	13 %	15-03-01	884,19	0,00	884,19	0,00	0,00
214	Bomba Facon Inyectores	15 %	31-03-01	535,08	0,00	535,08	0,00	0,00
214	Barredora Manual 11BM65P	13 %	31-03-01	521,46	0,00	521,46	0,00	0,00
214	Armario mural 2 puertas.IRIMO 90307	13 %	30-04-01	174,05	0,00	174,05	0,00	0,00
214	Máquina lavar TK 200-CTS	15 %	31-07-01	2.750,04	0,00	2.750,04	0,00	0,00
214	Tronzadora de mesa SIMA Eurotron	13 %	29-08-01	1.346,49	0,00	1.346,49	0,00	0,00
214	Vibrador neumático externo AB-4006	15 %	22-04-02	3.575,98	0,00	3.575,98	0,00	0,00
214	Explosor 15-19/65	15 %	31-05-02	1.303,20	0,00	1.303,20	0,00	0,00
214	Gato hidráulico MG-5Tm.	10 %	16-02-04	147,87	0,00	147,87	0,00	0,00
214	Polipasto 1Tm.	15 %	16-02-04	80,98	0,00	80,98	0,00	0,00
214	Amoladora BOSCH 2000W	15 %	31-03-04	127,24	0,00	127,24	0,00	0,00
214	Perforador Montabert T-28	15 %	13-05-04	2.660,64	0,00	2.660,64	0,00	0,00
214	Gato hidráulico 30Tm.	15 %	09-07-04	196,57	0,00	196,57	0,00	0,00
214	Martillo neumático Tipo R-3/4	15 %	31-07-04	216,31	0,00	216,31	0,00	0,00
214	Afiladora de barrenas	15 %	31-07-04	1.041,12	0,00	1.041,12	0,00	0,00
214	Transformador Ciarc-180	15 %	31-03-05	484,47	0,00	484,47	0,00	0,00
214	14 Lámparas completas	15 %	29-11-05	2.166,69	0,00	2.166,69	0,00	0,00
214	Esclerómetro Tipo N para medida resistencia hormigón	15 %	09-01-06	1.041,12	0,00	1.041,12	0,00	0,00
214	Generador portátil de infrarrojos Mod. XK9 S 2V	15 %	31-01-06	1.879,80	0,00	1.879,80	0,00	0,00
214	2 Lámparas fluorescentes recargables	15 %	28-02-06	183,93	0,00	183,93	0,00	0,00
214	Andamios para curso pizarrita	15 %	31-03-06	2.650,36	0,00	2.650,36	0,00	0,00
214	Tornillo banco apriete 150mm.	15 %	31-05-06	167,79	0,00	167,79	0,00	0,00
214	Martillo combinado Bosch	15 %	31-07-06	589,97	0,00	589,97	0,00	0,00

FUNDACIÓN SANTA BÁRBARA. CUENTAS ANUALES EJERCICIO 2025



Subgrup	DESCRIPCION	CF	FECHA ADQ.	V.C. 31/12/25	AMORT. 25	AM. ACUM. 25	DETERIORO	V.N.C.
214	Hormigonera Umacon U-160 CE S/M	15 %	31-07-06	829,20	0,00	829,20	0,00	0,00
214	Tomillo banco taller girable 150mm.	15 %	30-09-06	167,79	0,00	167,79	0,00	0,00
214	Prensa Franklin	15 %	30-10-06	2.145,86	0,00	2.145,86	0,00	0,00
214	4 Minipolvorines	15 %	31-10-06	10.179,84	0,00	10.179,84	0,00	0,00
214	Amoladora Angular 125mm. 1000W	15 %	30-04-07	157,25	0,00	157,25	0,00	0,00
214	Amoladora Angular 115mm. 800W	15 %	30-04-07	157,25	0,00	157,25	0,00	0,00
214	Llave dinamométrica 1/2"	15 %	31-01-08	352,03	0,00	352,03	0,00	0,00
214	Carraca dentado fino 1/4"	15 %	31-01-08	40,05	0,00	40,05	0,00	0,00
214	Juego llaves bocas abiertas 7-32mm.	15 %	31-01-08	137,56	0,00	137,56	0,00	0,00
214	Llave impacto 3/4 2141S	15 %	30-05-08	577,50	0,00	577,50	0,00	0,00
214	Desbarbadora Black & Decker 915	15 %	30-05-08	59,82	0,00	59,82	0,00	0,00
214	Maletín nivel láser	15 %	16-04-09	22,50	0,00	22,50	0,00	0,00
214	Cizalla cortavarrillas de 1000	15 %	30-07-09	85,25	0,00	85,25	0,00	0,00
214	Carretillo contratista R/Hinc	15 %	30-07-09	27,65	0,00	27,65	0,00	0,00
214	2 plomadas albañil magnéticas 750	15 %	30-07-09	41,47	0,00	41,47	0,00	0,00
214	3 cepillos barrendero con mango	15 %	30-07-09	7,61	0,00	7,61	0,00	0,00
214	Amoladora GWS 20-230 + GWS 6-115	15 %	31-07-09	161,28	0,00	161,28	0,00	0,00
214	Bomba AG-500 230VCA EEXD	15 %	30-09-09	467,71	0,00	467,71	0,00	0,00
214	5 lámparas completas con cargador	15 %	30-07-10	771,70	0,00	771,70	0,00	0,00
214	5 lámparas completas con cargador	15 %	30-11-12	743,05	0,00	743,05	0,00	0,00
214	Extractor rótulas Bahco	15 %	31-03-19	170,62	23,48	170,62	0,00	0,00
214	Mangueras 25mm cursos incendios	15 %	12-07-19	786,52	117,99	766,88	0,00	19,64
214	Deshumidificador TTK 170S	15 %	19-07-19	393,57	59,00	378,80	0,00	14,77
214	Escaner código de barras D-Link Datalogic Quickscan	15 %	21-09-19	170,03	25,55	159,43	0,00	10,60
214	Camilla plegable metálica	15 %	30-11-19	57,07	8,57	52,08	0,00	4,99
214	Manómetro digital Parker 0-600 Bar	15 %	04-12-19	592,43	88,87	540,58	0,00	51,85
214	Bomba alta presión hidroneumática Mod. EMI-N-300	15 %	15-12-19	4.092,12	613,80	3.682,90	0,00	409,22
214	15 lámparas mina con cargador	15 %	15-12-19	1.848,30	277,28	1.663,53	0,00	184,77
214	Bomba vacío frenos	15 %	15-12-19	46,61	6,95	41,90	0,00	4,71
214	Hidrolavadora profesional HD 5/15 150BAR 500L/H	15 %	16-12-19	712,41	106,88	641,18	0,00	71,23
214	Martileta de agujas 19x3mm.	15 %	30-12-19	223,53	33,56	201,21	0,00	22,32
214	Hidrolimpiadora agua caliente Tiber Kruger Mod. KH170CI	15 %	31-12-19	3.012,75	451,89	2.711,44	0,00	301,31
214	Pies de seguridad andamio BRIO	15 %	28-09-20	481,35	72,17	379,02	0,00	102,33
214	12 obturadores mecánicos para inyección terrenos	15 %	15-12-21	357,33	53,60	214,40	0,00	142,93
214	Terminal lectura datos wireless con lector código QR	15 %	02-02-22	703,99	105,61	413,61	0,00	290,38
214	Empujador 16Kg. Martillo barrenar	15 %	15-05-22	2.768,22	415,26	1.522,54	0,00	1.245,68
214	Taladro Bosch GBH 2-26 830W	15 %	30-07-22	261,32	39,20	133,93	0,00	127,39
214	Martillo empujador Tiger YT28	15 %	08-11-22	1.342,35	201,35	637,61	0,00	704,74
214	Empujador FT160BC YT28 L.1800mm.	15 %	08-11-22	984,39	147,67	467,60	0,00	516,79
214	Amoladora Neumatica BP822E	15 %	30-04-24	151,92	22,81	38,00	0,00	113,92
214	Taladro Percutor GSB 18V-21 2,0AH 2Bat + bolsa	15 %	30-06-25	200,02	14,86	14,86	0,00	185,16
214	Llave impacto BL 18V LXT 700Nm 5Ah	15 %	01-12-25	561,02	9,31	9,31	0,00	551,71
214	Medidor de convergencia Mod. MCC-03	15 %	30-11-05	3.065,52	0,00	3.065,52	0,00	0,00
214	Balanza electrónica 6300G x 0,1G.	15 %	28-02-07	1.890,57	0,00	1.890,57	0,00	0,00
214	Tamizador electromagnético	15 %	01-03-07	1.751,04	0,00	1.751,04	0,00	0,00
214	Tamices para áridos	15 %	01-03-07	1.443,20	0,00	1.443,20	0,00	0,00
214	Balanza AND	15 %	01-03-07	640,22	0,00	640,22	0,00	0,00

FUNDACIÓN SANTA BÁRBARA. CUENTAS ANUALES EJERCICIO 2025



Subgrup	DESCRIPCION	CF	FECHA ADQ.	V.C. 31/12/25	AMORT. 25	AM. ACUM. 25	DETERIORO	V.N.C.
214	Probeta graduada de arena	15 %	01-03-07	453,08	0,00	453,08	0,00	0,00
214	Estufa desecación 400L.	15 %	01-03-07	3.097,15	0,00	3.097,15	0,00	0,00
214	Máquina de los ángeles automática	15 %	01-03-07	4.724,28	0,00	4.724,28	0,00	0,00
214	Aguja de vikat automática	15 %	31-03-07	2.856,38	0,00	2.856,38	0,00	0,00
214	Aerómetro para medir aire en morteros	15 %	31-03-07	1.528,88	0,00	1.528,88	0,00	0,00
214	Amasadora planetaria	15 %	31-03-07	3.507,55	0,00	3.507,55	0,00	0,00
214	Aguja de vikat manual	15 %	31-03-07	317,38	0,00	317,38	0,00	0,00
214	Mesa de sacudidas	15 %	31-03-07	911,64	0,00	911,64	0,00	0,00
214	Mezcladora de laboratorio	15 %	31-03-07	3.009,60	0,00	3.009,60	0,00	0,00
214	Prensa de 3000KN	15 %	31-03-07	11.673,96	0,00	11.673,96	0,00	0,00
214	Medidor de aire ocluido 5L.	15 %	31-03-07	1.454,46	0,00	1.454,46	0,00	0,00
214	Penetrómetro de hormigón	15 %	31-03-07	633,66	0,00	633,66	0,00	0,00
214	Recipiente eléctrico para fusión azufre	15 %	31-03-07	733,25	0,00	733,25	0,00	0,00
214	Panel de programación para cámara humedad	15 %	31-03-07	2.993,18	0,00	2.993,18	0,00	0,00
214	Equipo frío - calor	15 %	31-03-07	4.861,16	0,00	4.861,16	0,00	0,00
214	Humidificador cámara humedad	15 %	31-03-07	787,97	0,00	787,97	0,00	0,00
214	Útiles y herramientas	15 %	31-03-07	1.617,97	0,00	1.617,97	0,00	0,00
214	Taladro con diamante DD 130M 230V	15 %	30-04-07	3.328,13	0,00	3.328,13	0,00	0,00
214	Sismógrafo Instantel Serie III Mod. Minimate Plus	15 %	31-08-09	7.349,76	0,00	7.349,76	0,00	0,00
214	Micrófono alta presión	15 %	12-11-09	3.156,48	0,00	3.156,48	0,00	0,00
214	2 Transductores Estándar Serie III	15 %	14-01-10	2.334,89	0,00	2.334,89	0,00	0,00
214	Genófono Triaxial + Kit Montaje Pared	15 %	14-01-10	3.160,85	0,00	3.160,85	0,00	0,00
214	Equipos de respiración autónoma	15 %	30-04-09	69.095,85	0,00	69.095,85	0,00	0,00
214	Equipos de respiración autónoma	15 %	13-11-19	5.326,95	799,00	4.927,37	0,00	399,58
214	Cámara termográfica Flir K2	15 %	20-12-17	1.406,29	0,00	1.406,29	0,00	0,00
214	EPIs cursos bomberos	15 %	31-10-18	22.669,32	1.700,19	22.669,32	0,00	0,00
214	Equipo dosificador espuma y VPP	15 %	10-12-18	2.904,53	290,45	2.904,53	0,00	0,00
214	10 radios Baofeng Gt-3TP Mark III	15 %	14-12-18	437,94	43,80	437,94	0,00	0,00
214	Sensor gases Ventis Pro 5	15 %	26-12-18	2.165,75	216,59	2.165,75	0,00	0,00
214	Dinamómetro Digital H-6	10 %	26-10-92	1.416,89	0,00	1.416,89	0,00	0,00
214	Chorro de arena S-210	30 %	02-03-94	3.153,37	0,00	3.153,37	0,00	0,00
214	Analizador registrador de energía	10 %	25-08-97	2.632,74	0,00	2.632,74	0,00	0,00
214	Medidor de aislamiento hasta 5Kv	10 %	25-08-97	1.002,15	0,00	1.002,15	0,00	0,00
214	Piqueta de tierra Mod. 81555	15 %	25-08-97	293,66	0,00	293,66	0,00	0,00
214	60 Kv. Automático 1	15 %	25-08-97	4.919,71	0,00	4.919,71	0,00	0,00
214	Maleta comprobación relés tipo CT-100	10 %	25-08-97	1.541,51	0,00	1.541,51	0,00	0,00
214	Medidor de fugas y comprobador diferenciales	10 %	25-08-97	371,93	0,00	371,93	0,00	0,00
214	Equipo medida tensión de paso y contacto tipo MPC-5	10 %	25-08-97	1.986,90	0,00	1.986,90	0,00	0,00
214	Utililaje taller verificación	15 %	31-12-98	3.384,74	0,00	3.384,74	0,00	0,00
214	Útiles y herramientas	15 %	15-03-00	7.479,29	0,00	7.479,29	0,00	0,00
214	2 amoladoras ANG.GWS 20/230	15 %	28-02-01	292,41	0,00	292,41	0,00	0,00
214	Mordaza Crucelegui MOD. CH-O GIRATOR	10 %	31-03-01	139,24	0,00	139,24	0,00	0,00
214	3 Mini-amoladoras GWS7-115/710 W	15 %	31-03-01	208,86	0,00	208,86	0,00	0,00
214	Torcha Flair 600A C/CABLE	15 %	30-06-01	170,57	0,00	170,57	0,00	0,00
214	Sierra de Calar GST 100 BCE + C	15 %	15-12-01	243,67	0,00	243,67	0,00	0,00
214	Demestres DM-6055C Pinza Digital	15 %	28-02-02	190,15	0,00	190,15	0,00	0,00
214	Prestotig165 AC/DC Y Protig 20 EB CC5B SM	15 %	15-04-02	2.956,19	0,00	2.956,19	0,00	0,00

FUNDACIÓN SANTA BÁRBARA. CUENTAS ANUALES EJERCICIO 2025




Subgrup	DESCRIPCION	CF	FECHA ADQ.	V.C. 31/12/25	AMORT. 25	AM. ACUM. 25	DETERIORO	V.N.C.
214	Tronzadora sierra de cinta MG MOD.CY	15 %	13-05-02	2.041,16	0,00	2.041,16	0,00	0,00
214	Matriz 2100mm. Con uves 30,40,50,60	15 %	29-04-04	1.876,33	0,00	1.876,33	0,00	0,00
214	Roscadora Supertronic 2000	15 %	31-01-05	2.869,09	0,00	2.869,09	0,00	0,00
214	Soplete Rofire Piezo Pro	15 %	15-02-05	358,61	0,00	358,61	0,00	0,00
214	Máquina de corte plasma SAF Mod. CUT-80	15 %	31-03-05	1.816,56	0,00	1.816,56	0,00	0,00
214	3 cortatubos mini	15 %	31-03-05	42,37	0,00	42,37	0,00	0,00
214	1 kit abocinador	15 %	31-03-05	94,21	0,00	94,21	0,00	0,00
214	Bancos de trabajo	15 %	31-08-05	766,03	0,00	766,03	0,00	0,00
214	Soldador FM-9600 JBC	15 %	30-09-05	82,89	0,00	82,89	0,00	0,00
214	3 Amoladoras Angulares GWS10-125 CE	15 %	30-03-06	367,86	0,00	367,86	0,00	0,00
214	1 Amoladora Angular	15 %	30-03-06	129,56	0,00	129,56	0,00	0,00
214	Detector de tensión HT-17	15 %	30-03-06	13,12	0,00	13,12	0,00	0,00
214	Medidor resistencia de bucle HT-2018	15 %	30-03-06	494,36	0,00	494,36	0,00	0,00
214	Taladro de columna "Euromaq" Mod. 775045	15 %	31-03-06	2.824,33	0,00	2.824,33	0,00	0,00
214	Crimpadora RJ-11 y RJ-45	15 %	30-04-06	19,10	0,00	19,10	0,00	0,00
214	10 prensillas M-200 madera	15 %	31-10-06	101,80	0,00	101,80	0,00	0,00
214	Pinza Amperimétrica Fluke 336	15 %	30-11-06	382,90	0,00	382,90	0,00	0,00
214	Amoladora GWS 14-150 CI	15 %	30-04-07	167,04	0,00	167,04	0,00	0,00
214	Amoladora Rectangular GGS 06 S	15 %	30-04-07	483,84	0,00	483,84	0,00	0,00
214	Máquina de soldar Citig-1500	15 %	30-04-07	944,64	0,00	944,64	0,00	0,00
214	Adaptador semiautomática sinérgica Alukit	15 %	31-05-07	224,06	0,00	224,06	0,00	0,00
214	Pistola grav. Classic Lux Sagola	15 %	31-03-08	64,30	0,00	64,30	0,00	0,00
214	Amoladora ANG GWS 20/230	15 %	30-04-08	138,05	0,00	138,05	0,00	0,00
214	Amoladora ANG GWS 10/125	15 %	30-04-08	126,54	0,00	126,54	0,00	0,00
214	Taladro GBM 13-2	15 %	30-04-08	195,57	0,00	195,57	0,00	0,00
214	Pinza Amperimétrica Digit	15 %	31-05-08	161,51	0,00	161,51	0,00	0,00
214	Taladro de mano Bosch SBB 20-2RE Percutor	15 %	30-06-08	207,07	0,00	207,07	0,00	0,00
214	Escalera 5 peldaños	15 %	31-01-09	76,21	0,00	76,21	0,00	0,00
214	Pinza elevación vertical 2 Tn.	15 %	31-03-09	218,89	0,00	218,89	0,00	0,00
214	Pistola de pintar marca Sagola	15 %	31-07-09	81,38	0,00	81,38	0,00	0,00
214	2 amoladoras GWS 20-230 + GWS 6-115	15 %	31-07-09	322,56	0,00	322,56	0,00	0,00
214	Inversor a red Helios Power 1500	15 %	30-10-09	1.458,43	0,00	1.458,43	0,00	0,00
214	Eslinga poliester 8 Tn. 240mm. 4m.	15 %	31-12-09	141,58	0,00	141,58	0,00	0,00
214	2 mangos universales CS-300	15 %	28-02-10	159,89	0,00	159,89	0,00	0,00
214	Ingletadora EVO	15 %	30-04-10	297,63	0,00	297,63	0,00	0,00
214	Equipos de electrodo y oxicorte	15 %	30-06-10	3.401,68	0,00	3.401,68	0,00	0,00
214	Esmeriladora QSM-200	15 %	30-09-10	117,28	0,00	117,28	0,00	0,00
214	Amoladora GWS 22-230H Bosch	15 %	31-05-11	133,45	0,00	133,45	0,00	0,00
214	Escalera 3 tramos s/c 2,43 - 4,61m.	25 %	30-12-16	197,36	0,00	197,36	0,00	0,00
214	Amoladora GWS 1000W 125mm.	15 %	30-06-17	202,01	0,00	202,01	0,00	0,00
214	2 Programadores semanales 1 vía 1 conmutador 16A	15 %	29-12-17	109,99	0,00	109,99	0,00	0,00
214	Sierra de cinta BF 275 SC M PRO	15 %	30-12-17	1.854,84	0,00	1.854,84	0,00	0,00
214	Equipo auxiliar alta tensión MRA - 10Kv	15 %	30-11-18	650,32	56,89	650,32	0,00	0,00
214	Atornillador GSR 1800 Li Profesional	15 %	30-11-18	150,23	13,17	150,23	0,00	0,00
214	Pertiga salvamento Sofamel BS-45	15 %	12-12-18	65,43	6,57	65,43	0,00	0,00
214	Amoladora GWS 1000W 125mm.	15 %	30-12-19	90,36	13,53	81,28	0,00	9,08
214	Amoladora angular GWS 22-230	15 %	30-12-19	249,69	37,45	224,70	0,00	24,99

FUNDACIÓN SANTA BÁRBARA. CUENTAS ANUALES EJERCICIO 2025



Subgrup	DESCRIPCION	CF	FECHA ADQ.	V.C. 31/12/25	AMORT. 25	AM. ACUM. 25	DETERIORO	V.N.C.
214	2 Equipos soldadura Smart TIG 200 AC/DC	15 %	30-09-20	2.304,32	345,68	1.814,69	0,00	489,63
214	12 Equipos soldadura Smart 200A TIG Pulse sin artorcha	15 %	30-09-20	6.284,52	942,66	4.949,05	0,00	1.335,47
214	Medidor de tierra digital 2000W	15 %	31-07-21	379,74	56,97	251,58	0,00	128,16
214	Amoladora Bosch Accu GWX 18V-7	15 %	30-09-21	319,21	47,92	203,53	0,00	115,68
214	2 cañones infrarrojos gasóleo Kruger Fenix 40	15 %	15-02-23	3.764,13	564,60	1.646,79	0,00	2.117,34
214	2 Mini-amoladora GWS-1400 125MM 1400W	15 %	31-01-24	276,40	41,46	79,47	0,00	196,93
214	1 Gafa realidad virtual Meta Quest 3S128GB	15 %	19-11-24	317,39	47,57	51,54	0,00	265,85
214	4 Gafas realidad virtual Meta Quest 3S 128GB	15 %	19-12-24	1.372,52	205,90	210,19	0,00	1.162,33
214	6 Equipos soldadura Mig-25	15 %	31-03-25	9.799,88	1.085,85	1.085,85	0,00	8.714,03
214	Cámara de Inspección boroscópica con TFT-LCD Color	15 %	31-07-25	74,14	4,57	4,57	0,00	69,57
214	UTILLAJE BRIGADA SALVAMENTO	30 %	15-06-95	4.165,74	0,00	4.165,74	0,00	0,00
214	Tornillo Guía Red FR-100 con esmeril combin. V200/150	15 %	31-10-03	192,97	0,00	192,97	0,00	0,00
214	Bomba de engrase 500cc. Y bomba gas-oil	15 %	30-11-05	245,88	0,00	245,88	0,00	0,00
214	Mochila Sulfatadora Flor 17L.	15 %	10-03-06	54,85	0,00	54,85	0,00	0,00
214	5 azadines 228-C	15 %	05-09-06	87,86	0,00	87,86	0,00	0,00
214	Plantadora Hortícola p/reforzada	15 %	22-09-06	45,64	0,00	45,64	0,00	0,00
214	Germinador Keimpix 1 bandeja	15 %	22-09-06	76,31	0,00	76,31	0,00	0,00
214	Tensiómetro con válvula 90 C	15 %	22-09-06	128,90	0,00	128,90	0,00	0,00
214	Phmetro HI-99121 para suelos	15 %	22-09-06	423,26	0,00	423,26	0,00	0,00
214	Conductímetro HI 993310	15 %	22-09-06	541,09	0,00	541,09	0,00	0,00
214	Termómetro Digital -50+150° 12cm. 5989	15 %	22-09-06	14,43	0,00	14,43	0,00	0,00
214	2 analizadores cloro libre	15 %	30-01-07	110,59	0,00	110,59	0,00	0,00
214	Pastor portátil	15 %	30-04-07	291,32	0,00	291,32	0,00	0,00
214	Línea de vida invernadero	15 %	31-03-10	193,23	0,00	193,23	0,00	0,00
214	Soplador Husqvarna 530BT	15 %	30-11-18	374,31	32,73	374,31	0,00	0,00
Total 214	UTILLAJE Y HERRAMIENTAS			571.104,17	9.686,75	550.305,19	0,00	20.798,98
215	Cerramientos	8 %	02-06-92	96.659,01	280,33	94.598,03	0,00	2.060,98
215	Seguridad	8 %	10-01-92	64.705,01	1.384,66	63.959,06	0,00	745,95
215	Instalación seguridad contra intrusiones	8 %	11-06-19	8.294,54	663,58	3.633,56	0,00	4.660,98
215	Instalación seguridad contra intrusiones	8 %	29-12-23	2.624,17	209,91	419,84	0,00	2.204,33
215	Instalación seguridad contra intrusiones	8 %	17-09-24	5.494,14	439,55	549,43	0,00	4.944,71
215	Instalación seguridad contra intrusiones	8 %	29-11-24	1.596,11	127,64	138,28	0,00	1.457,83
215	Instalación seguridad contra intrusiones	8 %	10-03-25	180,81	11,49	11,49	0,00	169,32
215	Comunicaciones	8 %	29-12-89	92.562,48	0,00	92.562,48	0,00	0,00
215	Red de fibra óptica	8 %	16-03-05	19.310,30	0,00	19.310,30	0,00	0,00
215	Fibra Óptica Video Túnel	8 %	30-12-05	9.693,98	0,00	9.693,98	0,00	0,00
215	Instalación radiocomunicaciones túneles y mina	8 %	28-05-10	47.452,49	3.796,24	46.193,77	0,00	1.258,72
215	Pesaje	8 %	10-06-92	10.319,13	0,00	10.319,13	0,00	0,00
215	Instalación climatización edificio institucional	10 %	30-09-16	10.812,18	1.081,23	9.186,29	0,00	1.625,89
215	Red de fibra óptica	8 %	14-03-22	4.777,27	382,18	1.528,72	0,00	3.248,55
215	2 antenas Ubiquiti Networks LiteBeam AC Gen2 airMax AC 5Ghz.	8 %	09-12-22	286,68	22,97	68,83	0,00	217,85
215	1 antena Ubiquiti Networks UAP-AC-M-Pro	8 %	30-12-22	236,77	18,96	56,84	0,00	179,93
Total 215	OTRAS INSTALACIONES			375.005,07	8.418,74	352.230,03	0,00	22.775,04
216	Muebles taller soldadura - calderería	8 %	29-01-90	5.828,03	0,00	5.828,03	0,00	0,00
216	Muebles oficinas - aulas	8 %	31-03-90	93.878,76	0,00	93.878,76	0,00	0,00
216	Muebles vestuarios	8 %	30-07-90	12.958,81	0,00	12.958,81	0,00	0,00
216	Muebles Movimiento Tierras	8 %	09-06-97	7.394,36	0,00	7.394,36	0,00	0,00

FUNDACIÓN SANTA BÁRBARA. CUENTAS ANUALES EJERCICIO 2025



Subgrup	DESCRIPCION	CF	FECHA ADQ.	V.C. 31/12/25	AMORT. 25	AM. ACUM. 25	DETERIORO	V.N.C.
216	Muebles comedor	8 %	01-09-97	1.373,89	0,00	1.373,89	0,00	0,00
216	Muebles Obra Subterránea	8 %	30-09-98	9.692,79	0,00	9.692,79	0,00	0,00
216	Muebles Electromecánicos	8 %	17-08-99	5.629,93	0,00	5.629,93	0,00	0,00
216	Muebles Medio Ambiente	8 %	26-03-03	7.313,37	0,00	7.313,37	0,00	0,00
216	Muebles simuladores	8 %	31-03-03	571,33	0,00	571,33	0,00	0,00
216	Taquillas vestuarios generales	8 %	27-02-23	10.439,98	835,18	2.366,38	0,00	8.073,60
216	Rack estanterías obra subterránea.	8 %	01-10-25	1.955,31	36,04	36,04	0,00	1.919,27
216	Taquillas vestuarios construcciones subterráneas	8 %	13-11-25	5.311,31	13,97	13,97	0,00	5.297,34
216	Mobiliario edificio institucional	8 %	24-06-13	30.876,87	2.470,14	21.463,22	0,00	9.413,65
216	Silla dirección ROCADA	10 %	30-04-20	343,89	34,40	194,88	0,00	149,01
216	Lámpara Led UNILUX Brio 8W negro	10 %	30-10-20	98,14	9,80	50,68	0,00	47,46
216	2 persianas venecianas 25mm red color plata	10 %	25-03-21	256,09	25,62	121,66	0,00	134,43
216	2 persianas venecianas 25mm red color plata	10 %	06-10-22	174,21	17,42	56,62	0,00	117,59
216	53 sillas Vicenza negro	10 %	14-12-23	2.061,20	206,14	412,26	0,00	1.648,94
216	4 persianas venecianas 25mm. Color 1003	10 %	24-05-24	271,03	27,10	42,91	0,00	228,12
216	Material didáctico	8 %	31-12-90	37.060,02	0,00	37.060,02	0,00	0,00
216	Fotocopiadora NP-3325 y NP-8530	8 %	06-04-90	16.798,29	0,00	16.798,29	0,00	0,00
216	Fax	8 %	23-07-90	4.034,81	0,00	4.034,81	0,00	0,00
216	Máquina de escribir AP-8300	8 %	14-05-91	1.362,28	0,00	1.362,28	0,00	0,00
216	Máquina de escribir Starwriter 8	8 %	28-09-92	967,63	0,00	967,63	0,00	0,00
216	Teléfono móvil Redytel	8 %	31-12-95	624,16	0,00	624,16	0,00	0,00
216	Copiadora CBB-11858	8 %	17-09-97	9.003,50	0,00	9.003,50	0,00	0,00
216	Teléfono Nokia Mod. 5110	8 %	31-03-99	103,59	0,00	103,59	0,00	0,00
216	Impresora Canon LBP-1760	8 %	21-06-99	1.140,22	0,00	1.140,22	0,00	0,00
216	CLC-320 USM01638	8 %	18-04-01	4.177,27	0,00	4.177,27	0,00	0,00
216	Impresora BJC-2100	8 %	18-04-01	167,09	0,00	167,09	0,00	0,00
216	Teléfono Nokia 3310	8 %	20-03-02	137,85	0,00	137,85	0,00	0,00
216	Retroproyector 3M Mod. 2770T Eclipse	8 %	15-04-03	752,96	0,00	752,96	0,00	0,00
216	Fotocopiadora Canon 6020	8 %	07-06-03	599,17	0,00	555,19	43,98	0,00
216	Plastificadora Maxiplast	8 %	07-06-03	149,55	0,00	138,54	11,01	0,00
216	Fax Brother	8 %	07-06-03	169,76	0,00	157,32	12,44	0,00
216	2 impresoras HP Laserjet 1010	8 %	30-03-04	381,74	0,00	381,74	0,00	0,00
216	Cámara fotos digital Canon G5	8 %	26-07-04	646,19	0,00	646,19	0,00	0,00
216	Maletín y 2 ratones para portátil	8 %	26-10-04	54,23	0,00	54,23	0,00	0,00
216	Logicom Yzea 500 negro	8 %	27-11-04	28,82	0,00	28,82	0,00	0,00
216	Impresora OKI C5400 DN	8 %	29-04-05	1.155,64	0,00	1.155,64	0,00	0,00
216	Scanner OKI 5700	8 %	29-04-05	983,55	0,00	983,55	0,00	0,00
216	Fax OKI 86	8 %	29-04-05	433,80	0,00	433,80	0,00	0,00
216	Ratón óptico Logitech	8 %	25-05-05	22,84	0,00	22,84	0,00	0,00
216	Teléfono Móvil Nokia 9300	8 %	06-06-05	356,31	0,00	356,31	0,00	0,00
216	Videocámara Panasonic NV-GS 150	8 %	13-06-05	734,15	0,00	734,15	0,00	0,00
216	Quickcam Express Logitech	8 %	20-12-05	16,85	0,00	16,85	0,00	0,00
216	Quickcam Express Logitech	8 %	14-01-06	16,85	0,00	16,85	0,00	0,00
216	Maletín Logitech Bundle	8 %	27-02-06	39,88	0,00	39,88	0,00	0,00
216	Plastificadora LPD 3217	8 %	30-03-06	143,47	0,00	143,47	0,00	0,00
216	Multifunción Konica Minolta 1380 MF	8 %	20-04-06	318,12	0,00	220,57	97,55	0,00
216	Trípode Star Hama 4161	8 %	31-07-06	17,95	0,00	17,95	0,00	0,00

FUNDACIÓN SANTA BÁRBARA. CUENTAS ANUALES EJERCICIO 2025



Subgrup	DESCRIPCION	CF	FECHA ADQ.	V.C. 31/12/25	AMORT. 25	AM. ACUM. 25	DETERIORO	V.N.C.
216	Ratón óptico Microsoft Basic	8 %	30-10-06	16,95	0,00	16,95	0,00	0,00
216	Encuademadora canutillos Rexel CB356	8 %	31-03-07	246,99	0,00	246,99	0,00	0,00
216	2 Proyector Benq MP 721C	8 %	02-06-07	1.686,29	0,00	1.686,29	0,00	0,00
216	Fotocopiadora Canon IR-5570	8 %	08-06-07	16.478,21	0,00	16.478,21	0,00	0,00
216	Pantalla proyector mural 2,4x1m.	8 %	21-06-07	143,84	0,00	143,84	0,00	0,00
216	Soporte techo video-proyector	8 %	21-06-07	25,44	0,00	25,44	0,00	0,00
216	Mando a distancia DH 11700	8 %	30-06-07	41,47	0,00	41,47	0,00	0,00
216	2 Switch 8 puertos 10/100 Conceptronic	8 %	10-07-07	36,95	0,00	36,95	0,00	0,00
216	4 Switch 8 puertos 10/100 Conceptronic	8 %	23-08-07	75,71	0,00	75,71	0,00	0,00
216	Scanner Hewlett Packard L1910	8 %	29-08-07	435,97	0,00	435,97	0,00	0,00
216	Televisión Sony KDL 40"	8 %	08-09-07	1.290,04	0,00	1.290,04	0,00	0,00
216	Disco duro Lacie 500GB	8 %	10-10-07	98,32	0,00	98,32	0,00	0,00
216	3 ratones ópticos Vipmouse	8 %	20-11-07	29,76	0,00	29,76	0,00	0,00
216	Micrófono TCM 130V Mini	15 %	26-02-08	15,82	0,00	15,82	0,00	0,00
216	Destructora papel LER 17739	15 %	01-09-08	26,77	0,00	26,77	0,00	0,00
216	Presentador con puntero láser Targus AMP 05	15 %	13-05-09	59,58	0,00	59,58	0,00	0,00
216	2 Dúo inalámbrico Siemens AL-140	15 %	28-05-09	79,25	0,00	79,25	0,00	0,00
216	Ratón inalámbrico Logitech V-220	15 %	28-05-09	24,81	0,00	24,81	0,00	0,00
216	Teléfono inalámbrico SPC Telecom 7170	15 %	25-10-09	29,69	0,00	29,69	0,00	0,00
216	Maletín para portátil Samsonite Proteo Casual 17"	15 %	04-12-09	54,61	0,00	54,61	0,00	0,00
216	Proyector Epson EB W8	15 %	22-02-10	694,47	0,00	694,47	0,00	0,00
216	Pantalla mural TRAUUX 2x2 manual	15 %	22-02-10	130,27	0,00	130,27	0,00	0,00
216	Soporte techo video-proyector 10Kg. 12-20cm.	15 %	25-02-10	25,93	0,00	25,93	0,00	0,00
216	Ratón óptico Conceptronic Easy negro	15 %	05-08-10	22,24	0,00	22,24	0,00	0,00
216	Proyector Benq MP 625P	15 %	05-08-10	574,67	0,00	574,67	0,00	0,00
216	Pantalla Proyección Oray 3B1 200x200	15 %	27-08-10	136,19	0,00	136,19	0,00	0,00
216	Soporte techo V-P 10Kg. 12-20 cm.	15 %	27-08-10	26,09	0,00	26,09	0,00	0,00
216	2 Switch 8 puertos 10/100	15 %	27-09-10	26,65	0,00	26,65	0,00	0,00
216	Destructora papel Fellowes C-420	15 %	31-12-10	1.054,35	0,00	1.054,35	0,00	0,00
216	Teléfonos inalámbricos Gigaset DUO	15 %	09-11-12	49,47	0,00	49,47	0,00	0,00
216	Grapadora eléctrica Rexel Optima 70	15 %	30-11-16	254,42	0,00	254,42	0,00	0,00
216	Fotocopiadora digital Ricoh Color MP C305SPF	15 %	10-12-16	1.545,70	0,00	1.545,70	0,00	0,00
216	Proyector Optoma HD 26BI	15 %	23-05-17	559,13	0,00	559,13	0,00	0,00
216	Proyector Optoma HD 27B	15 %	23-11-17	578,78	0,00	578,78	0,00	0,00
216	Proyector Optoma HD 27B	15 %	23-11-17	578,78	0,00	578,78	0,00	0,00
216	Proyector Optoma HD 27B	15 %	23-11-17	578,77	0,00	578,77	0,00	0,00
216	Tablet Lenovo Mix 320 + teclado 10/X	15 %	20-12-17	323,29	0,00	323,29	0,00	0,00
216	6 SAIs L-Link 900VA	15 %	21-12-17	258,88	0,00	258,88	0,00	0,00
216	2 altavoces Hi-Fi Fonestar B2B Cube-62 + cable + amplificador	15 %	26-12-17	201,44	0,00	201,44	0,00	0,00
216	6 altavoces Hi-Fi Fonestar B2B Cube-62 + cable + amplificador	15 %	29-12-17	638,74	0,00	638,74	0,00	0,00
216	3 proyectores Optoma HD27BE	15 %	18-09-18	1.747,09	109,21	1.747,09	0,00	0,00
216	Sistema megafonía aula MT	15 %	01-03-19	2.192,74	274,10	2.192,74	0,00	0,00
216	2 Purificadores aire Mod. CA-509D	15 %	06-11-20	849,53	127,40	658,36	0,00	191,17
216	2 Purificadores aire Mod. CA-510 Pro	15 %	06-11-20	1.063,03	159,45	823,83	0,00	239,20
216	2 Purificadores aire Mod. CA-509D	15 %	11-02-21	869,46	130,44	641,25	0,00	228,21
216	SAI Riello Netpower 1000VA	15 %	15-11-21	279,81	41,94	173,10	0,00	106,71
216	Amplificador Fonestar AS-6060	15 %	14-06-22	147,53	22,14	77,47	0,00	70,06

FUNDACIÓN SANTA BÁRBARA. CUENTAS ANUALES EJERCICIO 2025




Subgrupo	DESCRIPCION	CF	FECHA ADO.	V.C. 31/12/25	AMORT. 25	AM. ACUM. 25	DETERIORO	V.N.C.
216	5 SAls Salicru 1200VA	15 %	13-10-22	912,16	136,84	444,69	0,00	467,47
216	Estabilizador imagen DJI Osmo Mobile 6	15 %	10-11-22	166,65	24,96	79,13	0,00	87,52
216	Teléfono Alcatel analógico con pantalla, manos libres	15 %	30-09-24	51,90	7,78	9,73	0,00	42,17
216	Grapadora eléctrica Rapid Optima 70	15 %	31-10-24	288,23	43,21	50,42	0,00	237,81
216	Soporte TV con ruedas	15 %	08-11-24	45,62	6,82	7,68	0,00	37,94
216	Electrodomésticos Movimiento Tierras	8 %	24-11-99	245,20	0,00	245,20	0,00	0,00
216	Electrodomésticos Obra Subterránea	8 %	24-11-99	640,47	0,00	640,47	0,00	0,00
216	Electrodomésticos Soldadura - Calderería	8 %	24-11-99	245,20	0,00	245,20	0,00	0,00
216	Electrodomésticos Generales	8 %	02-03-01	2.499,74	0,00	2.499,74	0,00	0,00
216	Lavadora Whirlpool Atlantis 15Kg.	8 %	14-10-21	726,57	58,16	239,82	0,00	486,75
216	Secadora Whirlpool Atlantis 15Kg.	8 %	14-10-21	782,55	62,64	258,27	0,00	524,28
216	Lavavajillas Balay 3VS572BP	8 %	14-02-23	405,17	32,38	94,50	0,00	310,67
216	Plan de seguridad minera Miner 2000	10 %	año 2000	290.083,91	0,00	290.083,91	0,00	0,00
216	Plan de seguridad minera Miner 1999	10 %	año 1999	248.641,31	0,00	248.641,31	0,00	0,00
Total 216	MOBILIARIO Y EQUIPOS DE OFICINA			861.066,44	4.913,28	830.842,09	164,98	30.059,37
217	Ordenador HP Vectra QS-16	15 %	14-03-90	7.811,62	0,00	7.811,62	0,00	0,00
217	2 monitores GEN 15" 0,28	15 %	21-07-00	330,94	0,00	330,94	0,00	0,00
217	Ordenador portátil Toshiba SP4320	15 %	27-10-00	3.351,11	0,00	3.351,11	0,00	0,00
217	Grabadora interna HP Serie 900	15 %	26-01-01	261,08	0,00	261,08	0,00	0,00
217	Ordenador Toshiba Satellite 1780	15 %	05-03-01	3.378,20	0,00	3.378,20	0,00	0,00
217	Ordenador HP VL400 PIII 1000	15 %	01-10-01	1.677,17	0,00	1.677,17	0,00	0,00
217	Monitor TFT Sony 18"	15 %	22-04-02	1.688,95	0,00	1.688,95	0,00	0,00
217	DVD para ordenador portátil por puerto PCMCIA	15 %	15-07-02	295,39	0,00	295,39	0,00	0,00
217	Tarjeta Ge-Force 4MX 440 64MB TV	15 %	20-11-02	179,55	0,00	179,55	0,00	0,00
217	1 servidor, 4 portátiles y 5 PC's	15 %	12-01-04	17.565,07	0,00	17.565,07	0,00	0,00
217	Adaptador USB RJ 45 Conceptronic	15 %	16-03-04	148,07	0,00	148,07	0,00	0,00
217	5 impresora HP Laserjet	15 %	01-07-04	2.518,55	0,00	2.518,55	0,00	0,00
217	1 portátil y 1 PC	15 %	23-07-04	2.602,60	0,00	2.602,60	0,00	0,00
217	2 portátiles	15 %	22-10-04	2.291,66	0,00	2.291,66	0,00	0,00
217	Switch 8 puertos Conceptronic	15 %	05-02-05	74,13	0,00	74,13	0,00	0,00
217	Conector 8 vías RJ45 flexible	15 %	12-02-05	10,41	0,00	10,41	0,00	0,00
217	Scanner HP Scanjet 2400C	15 %	30-03-05	69,41	0,00	69,41	0,00	0,00
217	Scanner HP Scanjet 3970	15 %	30-03-05	98,33	0,00	98,33	0,00	0,00
217	Portátil HP NX 9030	15 %	20-04-05	971,71	0,00	971,71	0,00	0,00
217	2 switch 8 puertos 10/100 Conceptronic	15 %	28-04-05	34,54	0,00	34,54	0,00	0,00
217	Impresora Konica Pagepro	15 %	16-09-05	95,73	0,00	95,73	0,00	0,00
217	Portátil Compaq R3240	15 %	16-09-05	829,00	0,00	829,00	0,00	0,00
217	Switch 8 puertos Conceptronic	15 %	19-09-05	18,82	0,00	18,82	0,00	0,00
217	2 ratones Genius para portátil y 1 memoria USB	15 %	07-10-05	59,44	0,00	59,44	0,00	0,00
217	3 HDD externos 160GB	15 %	03-02-06	266,26	0,00	266,26	0,00	0,00
217	Ordenador Portátil Benq 98K	15 %	27-02-06	896,52	0,00	896,52	0,00	0,00
217	3 Proyector Sharp PG-B10S	15 %	31-03-06	1.493,87	0,00	1.493,87	0,00	0,00
217	Ordenador Portátil Asus Centrino Duo 2GB/100GB/512MB	15 %	03-11-06	896,52	0,00	896,52	0,00	0,00
217	2 Switch 8 puertos 10/100 Conceptronic	15 %	26-04-07	36,98	0,00	36,98	0,00	0,00
217	Ordenador portátil ASUS Z53	15 %	25-10-07	900,63	0,00	900,63	0,00	0,00
217	Switch 8 puertos 10/100 Conceptronic	15 %	14-07-09	43,41	0,00	43,41	0,00	0,00
217	Switch 16 puertos 10/100 Conceptronic	15 %	18-07-09	27,65	0,00	27,65	0,00	0,00

FUNDACIÓN SANTA BÁRBARA. CUENTAS ANUALES EJERCICIO 2025



Subgrup	DESCRIPCION	CF	FECHA ADQ.	V.C. 31/12/25	AMORT. 25	AM. ACUM. 25	DETERIORO	V.N.C.
217	Disco duro externo 3.5" Iomega 1Tb	15 %	18-07-09	105,41	0,00	105,41	0,00	0,00
217	5 PC's AMD Phenom 8650	15 %	21-07-09	4.060,80	0,00	4.060,80	0,00	0,00
217	Ordenador Packard Bell Imedia D4510 + Monitor Viseo 190W	15 %	06-08-09	495,56	0,00	495,56	0,00	0,00
217	Switch 8 puertos 10/100 + 2 ranuras Ruby	15 %	18-09-09	282,24	0,00	282,24	0,00	0,00
217	Memoria USB Kingston 16Gb	15 %	25-09-09	29,69	0,00	29,69	0,00	0,00
217	Altavoces Logitech S-120 2.0	15 %	03-10-09	8,43	0,00	8,43	0,00	0,00
217	Switch 8 puertos 10/100 Ovislink	15 %	03-10-09	62,14	0,00	62,14	0,00	0,00
217	Switch 8 puertos 10/100 Conceptronic	15 %	26-10-09	27,21	0,00	27,21	0,00	0,00
217	Monitor TFT Acer X223HQb	15 %	28-12-09	138,04	0,00	138,04	0,00	0,00
217	2 ordenadores portátiles HP T6600 4Gb RAM	15 %	28-12-09	1.189,74	0,00	1.189,74	0,00	0,00
217	Tarjeta Ge-Force 8400GS Pointofview 512MB	15 %	20-01-10	31,98	0,00	31,98	0,00	0,00
217	Netbook Sony VPCM12M1E	15 %	05-08-10	396,57	0,00	396,57	0,00	0,00
217	5 ordenadores Innobo E5800 4GB RAM, 500GB HD	15 %	30-06-11	1.433,48	0,00	1.433,48	0,00	0,00
217	Disco duro externo 2,5" Verbatim 750GB	15 %	16-06-12	73,07	0,00	73,07	0,00	0,00
217	2 ordenadores HP ProLiant ML310e G8 XE E3-1220/8GB/2TB	20 %	30-01-15	1.316,23	0,00	1.316,23	0,00	0,00
217	6 portátiles Asus F555LJ Core i7 550	20 %	20-01-16	3.926,64	0,00	3.926,64	0,00	0,00
217	Ordenador Lenovo A540 i5 8Gb 1Tb	20 %	30-06-16	748,82	0,00	748,82	0,00	0,00
217	4 Monitores Samsung LS24D330	20 %	24-11-16	389,12	0,00	389,12	0,00	0,00
217	Ordenador Microsoft Surface Pro4	20 %	16-04-18	1.291,12	0,00	1.291,12	0,00	0,00
217	2 Router D-Link DGS 1008P – 4x10/100/1000	20 %	19-11-18	145,82	0,00	145,82	0,00	0,00
217	4 monitores Acer 27" G276HLL	20 %	19-11-18	657,23	0,00	657,23	0,00	0,00
217	2 televisiones LED Thomson 55" 55FA3223	20 %	19-11-18	736,94	0,00	736,94	0,00	0,00
217	2 Ordenadores HP Pavilion Desktop 570-p009ns + teclado + cables conexión	20 %	19-11-18	1.285,27	0,00	1.285,27	0,00	0,00
217	Módulo IFStratos Off. Ext.	20 %	12-12-18	275,28	0,00	275,28	0,00	0,00
217	6 cámaras IPCX424-20I	20 %	13-12-18	252,83	0,00	252,83	0,00	0,00
217	2 Cámaras IPCVPT3410FIZ-2	20 %	13-12-18	305,11	0,00	305,11	0,00	0,00
217	Nport.5150	20 %	18-12-18	115,87	0,00	115,87	0,00	0,00
217	1 Moxa lologik E1240	20 %	18-12-18	226,36	0,00	226,36	0,00	0,00
217	4 Moxa lologik E1262	20 %	18-12-18	1.188,14	0,00	1.188,14	0,00	0,00
217	2 ordenadores Lenovo Bundle 310S-08ASR/A9	20 %	20-12-18	913,90	0,00	913,90	0,00	0,00
217	Disco duro SSD Sandisk 1Tb.	20 %	04-06-19	97,28	0,00	97,28	0,00	0,00
217	Disco duro SSD Sandisk 1Tb.	20 %	04-06-19	97,28	0,00	97,28	0,00	0,00
217	Mini PC Gigabyte BRIX Bace-3160	20 %	28-09-20	181,30	27,19	181,30	0,00	0,00
217	Servidor HPE DL360 Gen10 4210R	20 %	11-12-20	4.503,91	900,78	4.503,91	0,00	0,00
217	5 portátiles HP 15-EG002NS/17-1165G7/16/1TB/W10	20 %	16-04-21	4.916,98	983,40	4.589,20	0,00	327,78
217	Monitor Philips 326P1H/00 31,5 Led IPS Quadhd Webcam	20 %	11-09-21	512,17	102,44	435,34	0,00	76,83
217	Ordenador Barebone Gigabyte Brix s GB-BRi7H-10710	20 %	11-09-21	1.008,60	201,70	857,29	0,00	151,31
217	4 monitores HP M27F	20 %	02-12-21	626,04	125,17	500,80	0,00	125,24
217	4 ordenadores Lenovo IDECS-14ARE05	20 %	02-12-21	1.736,43	347,30	1.389,17	0,00	347,26
217	Disco duro SSD Sandisk 500Gb.	20 %	20-12-21	58,08	11,62	46,48	0,00	11,60
217	Disco duro SSD Patriot 2Tb SATA III + caja externa SSD 2,5"	20 %	03-02-23	89,23	17,89	52,10	0,00	37,13
217	15 Ordenador sobremesa HP EliteDesk 800 G1	20 %	07-07-23	1.300,10	259,99	650,02	0,00	650,08
217	15 monitores 27" Lenovo D27-45	20 %	14-09-23	1.753,08	350,64	818,13	0,00	934,95
217	15 cables VGA a VGA 1,5m	20 %	15-09-23	85,95	17,18	40,10	0,00	45,85
217	15 Kit teclado+ratón OEM	20 %	20-09-23	139,91	28,01	62,99	0,00	66,92
217	Ordenador HP Elitedesk 800G3 Core I5/8RAM/250SSD	20 %	20-11-23	173,54	34,71	72,31	0,00	101,23
217	4 Disco duro SSD Sandisk 480GB SATA III	20 %	29-05-24	135,48	27,10	42,91	0,00	92,57

FUNDACIÓN SANTA BÁRBARA. CUENTAS ANUALES EJERCICIO 2025



Subgrup	DESCRIPCION	CF	FECHA ADQ.	V.C. 31/12/25	AMORT. 25	AM. ACUM. 25	DETERIORO	V.N.C.
217	Disco duro SSD Sandisk 480GB SATA III	20 %	30-05-24	33,87	6,82	10,77	0,00	23,10
217	10 packs teclados Unykach 105 teclas, USB y ratones	20 %	25-06-24	107,42	21,47	32,21	0,00	75,21
217	10 Monitores LG 24MR400B	20 %	26-06-24	706,80	141,39	212,07	0,00	494,73
217	10 Dell Optiplex 7040 SFF Intel i5-6500 RAM 16GB SSD 240GBHDMI	20 %	28-06-24	1.258,13	251,61	377,42	0,00	880,71
217	Teclado Microsoft surface Pro signature	20 %	04-07-24	127,05	25,43	37,08	0,00	89,97
217	Microsoft Surface Pro Copilot+PC, 16GB RAM Y 256GB SSD 11ªed.	20 %	04-07-24	1.142,82	228,56	333,32	0,00	809,50
217	Firewall- FortiGate-60F Hardware plus 3 Year Forticare Premium and Fortiguard Unified Threat Protection	20 %	18-11-24	1.468,42	293,67	318,14	0,00	1.150,28
217	2 Portátiles Lenovo Ideapad Slim 3 gen 8	20 %	08-01-25	1.168,90	224,02	224,02	0,00	944,88
217	10 Ordenadores portátiles Dell de 15,6" FHD (1920x1080) con ratón	20 %	06-04-25	4.074,09	588,78	588,78	0,00	3.485,31
217	5 Máquinas de lectura QR registro horario	20 %	27-05-25	2.950,04	345,81	345,81	0,00	2.604,23
217	Webcam 4K PTZ Insta 360	20 %	01-12-25	160,99	2,67	2,67	0,00	158,32
217	Geekom IT15 ai Mini PC ASIN:BOF8VHJMGQ	20 %	01-12-25	922,18	9,95	9,95	0,00	912,23
217	Jabra Speak2 75 Altavoz inalámbrico Bluetooth	20 %	02-12-25	274,05	2,86	2,86	0,00	271,19
217	ONKRON Soporte TV	20 %	04-12-25	164,97	0,62	0,62	0,00	164,35
217	Teodolín Sokkisma y accesos	25 %	27-08-90	6.549,66	0,00	6.549,66	0,00	0,00
217	Estación Setse Sokkia	15 %	28-06-96	9.025,76	0,00	9.025,76	0,00	0,00
217	Equipo de nivelación láser	15 %	16-10-02	1.921,52	0,00	1.921,52	0,00	0,00
Total 217	EQUIPOS PARA PROCESO INFORMACIÓN			122.504,39	5.578,78	107.461,63	0,00	15.042,76
218	Volkswagen Caravelle LE-2946-W	10 %	09-10-92	0,00	0,00	0,00	0,00	0,00
218	Citroën Xantia 1,9TD M-9079-PD	10 %	07-04-95	0,00	0,00	0,00	0,00	0,00
218	Nissan Patrol LE-2631-X	10 %	15-07-97	0,00	0,00	0,00	0,00	0,00
218	Mitsubishi M-0745-PZ	10 %	26-11-97	15.337,69	0,00	15.337,69	0,00	0,00
218	Citroën Xantia LE-0246-AG	10 %	04-12-00	0,00	0,00	0,00	0,00	0,00
218	Ambulancia Nissan Trade M-8328-MS	10 %	20-04-01	3.858,47	0,00	3.858,47	0,00	0,00
218	Citroën Jumper 8205BRX	15 %	08-01-02	22.891,84	0,00	22.891,84	0,00	0,00
218	Citroën Berlingo 2761BSC	15 %	21-01-02	0,00	0,00	0,00	0,00	0,00
218	Volkswagen Santana M-6017-HL	0 %	31-12-02	2.110,00	0,00	2.110,00	0,00	0,00
218	Land Rover Defender LU-8956-S	10 %	31-12-03	10.405,01	0,00	10.405,01	0,00	0,00
218	Land Rover Cazorla LU-9516-I	10 %	31-12-04	3.014,74	0,00	3.014,74	0,00	0,00
218	Land Rover Defender LU-2747-S	10 %	31-12-05	17.377,74	0,00	17.377,74	0,00	0,00
218	Citroën C5 2117DJL	10 %	13-04-05	0,00	0,00	0,00	0,00	0,00
218	Citroën C5 3844GJN	10 %	14-11-08	0,00	0,00	0,00	0,00	0,00
218	Citroën C5 3878GPB	10 %	04-08-09	0,00	0,00	0,00	0,00	0,00
218	Citroën Berlingo 0856KDK	10 %	29-09-17	14.248,35	1.424,81	11.754,90	0,00	2.493,45
218	Citroën Jumpy 2059KFR	10 %	27-11-17	21.814,71	2.181,51	17.633,59	0,00	4.181,12
218	Nissan Navara 4996DYP	10 %	20-12-18	7.020,00	701,99	4.913,99	0,00	2.106,01
218	Nissan Qashqai 2012MPF	10 %	03-10-24	32.489,62	3.248,98	3.925,85	0,00	28.563,77
218	Nissan Patrol LE-7788-S	10 %	20-02-90	20.716,57	0,00	20.716,57	0,00	0,00
218	Land Rover Santana VA-1267-J	10 %	28-02-95	2.229,28	0,00	2.229,28	0,00	0,00
218	Jeep Cherokee 2738 JBN	10 %	16-12-25	14.990,00	65,71	65,71	0,00	14.924,29
Total 218	ELEMENTOS DE TRANSPORTE			188.504,02	7.623,00	136.235,38	0,00	52.268,64
TOTAL ESCUELA LABORAL BIERZO				21.320.320,32	385.984,21	17.747.331,18	75.018,23	3.497.970,92

ESCUELA LABORAL DE LACIANA



Subgrupo	DESCRIPCION	CF	FECHA ADQ.	V.C. 31/12/25	AMORT. 25	AM. ACUM. 25	DETERIORO	V.N.C.
206	Aplicaciones Informáticas	20 %	02-10-03	276,86	0,00	276,86	0,00	0,00
Total 206	APLICACIONES INFORMATICAS			276,86	0,00	276,86	0,00	0,00
210	Fincas Laciana			73.199,99	0,00	0,00	0,00	73.199,99
Total 210	TERRENOS Y CONSTRUCCIONES			73.199,99	0,00	0,00	0,00	73.199,99
211	EDIFICIOS							
211	Edificio Uso Docente, Garaje y Vivienda	3 %	29-10-99	883.288,32	26.498,64	560.269,08	0,00	323.019,24
211	Cabaña Servicios	3 %	15-10-99	103.885,51	3.116,55	67.179,66	0,00	36.705,85
211	Edificio Modular I	3 %	15-07-96	86.852,95	2.605,62	70.409,20	0,00	16.443,75
211	Edificio Modular II	3 %	31-05-01	54.809,30	1.644,29	39.772,71	0,00	15.036,59
211	Edificio Aula del Agua	3 %	31-12-03	9.830,83	294,93	6.497,40	0,00	3.333,43
211	Edificio Planta Hormigón	3 %	12-05-98	44.746,36	1.342,37	36.712,72	0,00	8.033,64
211	Cimentación Planta Hormigón	3 %	30-04-99	3.110,75	93,35	2.488,59	0,00	622,16
211	Edificio Talleres	3 %	15-12-96	174.697,61	5.240,92	120.670,63	0,00	54.026,98
211	Edificio Auxiliar Piso 1º	3 %	21-10-99	47.328,10	1.419,85	36.881,78	0,00	10.446,32
211	Nave Garaje	3 %	02-11-00	39.493,88	1.184,82	29.475,34	0,00	10.018,54
211	Construcciones Mina	3 %	15-11-96	32.575,05	977,25	27.798,17	0,00	4.776,88
211	Transversal Piso 0	3 %	30-11-96	787.503,82	23.625,14	491.552,26	0,00	295.951,56
211	Transversal Piso 1	3 %	31-05-99	68.571,55	2.057,15	51.731,27	16.840,28	0,00
211	Construcciones Tolvas Piso 1	3 %	25-05-00	5.708,92	171,27	4.196,11	1.512,81	0,00
211	Estructura Metálica Tolvas Piso 1	3 %	29-02-00	8.947,43	268,42	7.006,93	1.940,50	0,00
211	Construcciones Tolvas Piso 0	3 %	31-12-00	14.948,76	448,47	11.469,39	0,00	3.479,37
211	Estructura Metálica Tolvas Piso 0	3 %	31-12-00	3.768,86	113,03	3.211,17	0,00	557,69
211	Infraestructura General Urbanización	3 %	30-04-96	379.078,33	11.372,33	290.250,36	0,00	88.827,97
211	Infraestructura Mina	3 %	31-10-98	94.086,67	2.822,60	61.828,70	0,00	32.257,97
211	Accesos y Aparcamientos	3 %	15-07-96	364.896,71	10.946,94	284.160,64	0,00	80.736,07
211	Pista exterior	3 %	31-12-03	101.108,33	3.033,27	66.731,52	0,00	34.376,81
Total 211	EDIFICIOS Y CONSTRUCCIONES			#####	99.277,21	#####	20.293,59	1.018.650,82
212	INSTALACIONES ESPECIFICAS							
212	Energía Eléctrica General	8 %	31-12-98	110.776,86	0,00	110.776,86	0,00	0,00
212	Energía Eléctrica General EE.RR.	8 %	30-09-04	21.414,68	0,00	21.414,68	0,00	0,00
212	Energía Eléctrica EE.RR. Edificio Uso Docente	8 %	22-05-04	19.578,57	0,00	19.578,57	0,00	0,00
212	Energía Eléctrica EE.RR. Cabaña Servicios	8 %	29-02-04	9.618,84	0,00	9.618,84	0,00	0,00
212	Energía Eléctrica Mina	8 %	22-07-96	66.211,66	0,00	66.211,66	0,00	0,00
212	Instalación Eléctrica Antideflagrante	8 %	22-04-99	54.569,80	0,00	54.569,80	0,00	0,00
212	Aire General	8 %	30-06-99	1.415,56	0,00	1.415,56	0,00	0,00
212	Aire Mina	8 %	30-11-96	31.423,71	0,00	31.423,71	0,00	0,00
212	Planta de carbón y escombro	8 %	04-06-02	131.217,31	0,00	131.217,31	0,00	0,00
212	Agua general	8 %	31-12-98	38.323,29	0,00	38.323,29	0,00	0,00
212	Agua Mina	8 %	27-06-96	1.163,92	0,00	1.163,92	0,00	0,00
212	Ventilación Mina	8 %	19-10-98	15.670,44	0,00	15.670,44	0,00	0,00
212	Vías - vagones	8 %	20-12-97	167.598,87	0,00	167.598,87	0,00	0,00
212	Instalación Relia Mina	8 %	31-10-06	7.302,79	0,00	7.302,79	0,00	0,00
212	Depósito de Explosivos	8 %	21-07-97	1.537,85	0,00	1.537,85	0,00	0,00
212	Instalación Abastecimiento Gasóleo	8 %	31-05-04	727,88	0,00	727,88	0,00	0,00
212	Plataforma subescaleras Express 3	8 %	16-11-12	6.890,40	206,74	6.890,40	0,00	0,00
212	Instalación Cabinas Soldadura	8 %	30-04-05	10.979,77	0,00	10.979,77	0,00	0,00
212	Instalación riego automatizado	8 %	30-08-10	891,23	0,00	891,23	0,00	0,00

FUNDACIÓN SANTA BÁRBARA. CUENTAS ANUALES EJERCICIO 2025




Subgrup	DESCRIPCION	CF	FECHA ADQ.	V.C. 31/12/25	AMORT. 25	AM. ACUM. 25	DETERIORO	V.N.C.
Total 212	INSTALACIONES ESPECIFICAS			697.313,43	206,74	697.313,43	0,00	0,00
213	MAQUINARIA GENERAL							
213	Maquinaria Tolvas Piso 0	10 %	31-12-00	11.717,21	0,00	11.717,21	0,00	0,00
213	Máquina Cortadora de Piedra Mod. CTU-A/T	8 %	20-07-01	19.765,46	0,00	19.765,46	0,00	0,00
213	Adoquinadora MEC 300x320 60 T.	8 %	30-03-01	21.906,69	0,00	21.906,69	0,00	0,00
213	Central Hormigonera MZ-IMER BK-508	10 %	16-06-92	40.755,68	0,00	40.755,68	0,00	0,00
213	MAQUINARIA MINA							
213	Rozadora Malishka Neumática	35 %	20-10-92	2.130,71	0,00	2.130,71	0,00	0,00
213	Retropala CAT 428 DT	10 %	07-08-92	52.223,83	0,00	52.223,83	0,00	0,00
213	Bomba Inyección Zitron Mod.HP 3-30	10 %	31-07-96	6.213,89	0,00	6.213,89	0,00	0,00
213	Rozadora KT-1 + Cab. 2 Tamb. (nº1)	10 %	20-11-92	13.630,51	0,00	13.630,51	0,00	0,00
213	Rozadora KT-1 + Cab. 2 Tamb. (nº2)	10 %	09-05-94	5.667,54	0,00	5.667,54	0,00	0,00
213	Repuestos R. KT-1 S/M + Cab. 2T Alab. (nº3)	10 %	09-05-94	3.110,24	0,00	3.110,24	0,00	0,00
213	Pala Cargadora Eimco 612H B54001	30 %	09-05-94	28.944,52	0,00	28.944,52	0,00	0,00
213	Pala Cargadora Eimco 612H B54002	20 %	09-05-94	4.146,98	0,00	4.146,98	0,00	0,00
213	Pala Cargadora Eimco 21 Neumática	10 %	26-02-97	10.181,46	0,00	10.181,46	0,00	0,00
213	Pala Cargadora Eimco 12B (nº4)	10 %	16-01-96	6.595,75	0,00	6.595,75	0,00	0,00
213	Pala Cargadora Eimco 12B (nº5)	10 %	16-01-96	6.595,75	0,00	6.595,75	0,00	0,00
213	Pala Cargadora Eimco 12B (nº1)	10 %	31-08-89	10.477,02	0,00	10.477,02	0,00	0,00
213	Pala Cargadora Eimco 12B (nº3)	10 %	12-05-92	9.304,27	0,00	9.304,27	0,00	0,00
213	Pala Cargadora Eimco 12B (nº2)	10 %	13-05-90	10.698,24	0,00	10.698,24	0,00	0,00
213	Compresor Atlas Copco GA-1208 (nº1)	10 %	14-06-96	26.578,88	0,00	26.578,88	0,00	0,00
213	Compresor Atlas Copco GA-1208 (nº2)	10 %	14-06-96	31.152,49	0,00	31.152,49	0,00	0,00
213	Compresor Rotair 17	10 %	11-05-93	10.152,80	0,00	10.152,80	0,00	0,00
213	Grupo Electrónico 100 KVA. LWA-100	8 %	26-02-97	11.690,28	0,00	11.690,28	0,00	0,00
213	Puente Grúa 5 T. (Taller)	6 %	31-03-99	16.108,96	0,00	16.108,96	0,00	0,00
213	Bomba Neumática Zitron ZN-677	10 %	31-05-90	653,16	0,00	653,16	0,00	0,00
213	Jumbo Boart Electrohidráulico HD-125	10 %	23-05-95	67.652,90	0,00	67.652,90	0,00	0,00
213	Carro perforador Voledril Neumático	30 %	26-04-96	11.274,24	0,00	11.274,24	0,00	0,00
213	Jumbo Maco - Meudon Mod.ALF	7 %	28-02-96	2.318,37	0,00	2.318,37	0,00	0,00
213	Sonda Atlas Copco Diamec 250	30 %	31-05-94	6.220,48	0,00	6.220,48	0,00	0,00
213	Hormigonera Humsa SHH 250 S/C	30 %	20-06-92	393,90	0,00	393,90	0,00	0,00
213	Autohormigonera Neumática Mixer 2m³	10 %	08-08-06	41.714,21	0,00	41.714,21	0,00	0,00
213	Gunitadora Aliva 240 Neumática	20 %	20-06-92	1.211,71	0,00	1.211,71	0,00	0,00
213	Robot gunitador Sika PM-300	10 %	23-08-06	90.989,10	0,00	90.989,10	0,00	0,00
213	Locomotora Trariasa T-35/E ATG	7 %	30-06-96	37.491,62	0,00	37.491,62	0,00	0,00
213	Locomotora Diesel LOK JENBACH 20 C	4 %	14-06-96	10.067,19	0,00	10.067,19	0,00	0,00
213	Dumper Man 26291 LE-7586-U	8 %	30-04-91	48.554,61	0,00	48.554,61	0,00	0,00
213	Dumper 4x4 Thwaites	8 %	26-02-97	14.039,46	0,00	14.039,46	0,00	0,00
213	Locomotora Trariasa T-18	7 %	02-01-90	29.180,14	0,00	29.180,14	0,00	0,00
213	Cabrestante Neumático Z-2NE (nº1)	10 %	10-07-91	1.469,23	0,00	1.469,23	0,00	0,00
213	Transportador Blindado TAIM-300 (380V)	20 %	12-02-90	17.479,87	0,00	17.479,87	0,00	0,00
213	Cabrestante Neumático Z-2NE (nº2)	10 %	31-12-98	3.213,44	0,00	3.213,44	0,00	0,00
213	Transportador Blindado TAIM-TFG (380V) (nº1)	35 %	20-06-92	21.203,07	0,00	21.203,07	0,00	0,00
213	Transportador Blindado TAIM-TFG (380V) (nº2)	35 %	20-06-92	9.109,96	0,00	9.109,96	0,00	0,00
213	Cinta Transportadora 15m.	8 %	05-11-92	2.518,98	0,00	2.518,98	0,00	0,00
213	MAQUINARIA MEDIO AMBIENTE							
213	Desbrozadora STIHL FS-550 (nº3)	8 %	22-06-04	1.064,14	0,00	1.064,14	0,00	0,00




Subgrup	DESCRIPCION	CF	FECHA ADQ.	V.C. 31/12/25	AMORT. 25	AM. ACUM. 25	DETERIORO	V.N.C.
213	Desbrozadora STIHL FS-550 (nº4)	8 %	03-08-04	1.025,56	0,00	1.025,56	0,00	0,00
213	Motosierra STIHL MS 200T	8 %	03-08-04	526,35	0,00	526,35	0,00	0,00
213	Motosierra STIHL MS 230C	8 %	03-08-04	410,66	0,00	410,66	0,00	0,00
Total 213	MAQUINARIA			779.531,51	0,00	779.531,51	0,00	0,00
214	UTILLAJE GENERAL							
214	Yunque Hierro Usado, fragua y herramientas	10 %	05-04-01	378,88	0,00	378,88	0,00	0,00
214	Grúa Hidráulica Mega NC-201	10 %	30-04-01	887,67	0,00	887,67	0,00	0,00
214	Pisón Vibrante Dynapac LT-62 Motor Honda	10 %	30-07-01	2.701,30	0,00	2.701,30	0,00	0,00
214	Rodillos 089x750/790 eje 025/18 Rodamiento 6205	10 %	30-08-01	1.208,62	0,00	1.208,62	0,00	0,00
214	Útiles de Cantería	10 %	08-11-01	2.426,62	0,00	2.426,62	0,00	0,00
214	Vibrador ENAR VPA III con transmisión de 5M.	10 %	15-11-01	625,90	0,00	625,90	0,00	0,00
214	Sierra de calar GST100 BCE+C	10 %	15-12-01	243,67	0,00	243,67	0,00	0,00
214	Bomba Engrase IND.70	10 %	15-12-01	205,52	0,00	205,52	0,00	0,00
214	Polea Pony 2000 KGR. con 3MTR E	10 %	30-03-02	233,13	0,00	233,13	0,00	0,00
214	Esmeriladora GSM 200	10 %	15-04-02	145,91	0,00	145,91	0,00	0,00
214	Amoladora ANG "AEG" WS 20/230	10 %	15-04-02	146,20	0,00	146,20	0,00	0,00
214	Motosierra STIHL MS 200T 1,7 Kw	10 %	07-08-03	513,57	0,00	513,57	0,00	0,00
214	Desbrozadora STIHL Mochila FR 450 2,1 Kw	10 %	07-08-03	750,02	0,00	750,02	0,00	0,00
214	Podadora Altura STIHL HT-75 0,95 Kw	10 %	07-08-03	587,69	0,00	587,69	0,00	0,00
214	Verificador presión inflado	10 %	29-11-03	56,25	0,00	56,25	0,00	0,00
214	2 escalafiladores Widia LS 20/40 mm.	10 %	19-04-04	112,75	0,00	112,75	0,00	0,00
214	3 racor aire martillo	10 %	19-04-04	53,43	0,00	53,43	0,00	0,00
214	Detector EX_OX_METER II minas	10 %	19-02-04	1.645,49	0,00	1.645,49	0,00	0,00
214	Termómetro Digital 2 canales	10 %	28-02-04	344,74	0,00	344,74	0,00	0,00
214	Elevador PREME EURO-300	10 %	31-01-04	692,63	0,00	692,63	0,00	0,00
214	Martillo Neumático Tipo R 3/4	10 %	06-04-04	229,05	0,00	229,05	0,00	0,00
214	Sierra de cinta YAS-135	10 %	28-02-06	749,61	0,00	749,61	0,00	0,00
214	Cortadora profesional azulero Mod. TX-90	10 %	28-02-06	531,09	0,00	531,09	0,00	0,00
214	4 carretillos verdes EU 60L.	10 %	28-02-06	133,03	0,00	133,03	0,00	0,00
214	2 mazas de goma con mango de madera	10 %	28-02-06	15,96	0,00	15,96	0,00	0,00
214	2 macetas españolas 5010-A	10 %	28-02-06	20,01	0,00	20,01	0,00	0,00
214	6 mangos m/encofr. Uña curva 3660-1	10 %	28-02-06	8,47	0,00	8,47	0,00	0,00
214	Escalera transformable en tijera extensible 2,78m. Altura	10 %	28-02-06	648,10	0,00	648,10	0,00	0,00
214	2 Tenazas para cerámica-gres	10 %	28-02-06	29,61	0,00	29,61	0,00	0,00
214	Taladro bateríal Mod. CMD-1442 14,4V	10 %	28-04-06	212,04	0,00	212,04	0,00	0,00
214	Sierra circular Mod. WS-6615 1500W	10 %	28-04-06	225,69	0,00	225,69	0,00	0,00
214	Tronzadora TLE-4 nº42040206	10 %	31-05-06	433,80	0,00	433,80	0,00	0,00
214	Pistola neumática P801K + adaptador 1/2-3/4 169601	10 %	31-10-06	176,81	0,00	176,81	0,00	0,00
214	Llave dinamoétrica IRIMO 070191	10 %	31-10-06	161,95	0,00	161,95	0,00	0,00
214	Miniamoladora Makita "kit" 115mm. 9557-NB	10 %	30-11-06	178,14	0,00	178,14	0,00	0,00
214	2 analizadores cloro libre	10 %	30-01-07	110,59	0,00	110,59	0,00	0,00
214	Martillo neumático labrante sin retenedor	10 %	31-01-07	195,56	0,00	195,56	0,00	0,00
214	Cono de Abranms	10 %	31-01-07	46,13	0,00	46,13	0,00	0,00
214	Varilla de compactación	10 %	31-01-07	13,57	0,00	13,57	0,00	0,00
214	Tolva de llenado	10 %	31-01-07	9,50	0,00	9,50	0,00	0,00
214	Placa base	10 %	31-01-07	33,91	0,00	33,91	0,00	0,00
214	Taladro de sobremesa y columna	10 %	28-02-07	702,72	0,00	702,72	0,00	0,00
214	Nivel óptico C330	10 %	31-03-07	327,61	0,00	327,61	0,00	0,00

FUNDACIÓN SANTA BÁRBARA. CUENTAS ANUALES EJERCICIO 2025



Subgrup	DESCRIPCION	CF	FECHA ADQ.	V.C. 31/12/25	AMORT. 25	AM. ACUM. 25	DETERIORO	V.N.C.
214	Multimetro digital Fluke 175	10 %	30-10-07	245,35	0,00	245,35	0,00	0,00
214	Sonda corriente Fluke I400 40A AC	10 %	30-10-07	116,33	0,00	116,33	0,00	0,00
214	Hidrolimpiadora Kruger F180 FTS	10 %	31-10-07	748,06	0,00	748,06	0,00	0,00
214	Taladradora RWE 1100	10 %	30-03-08	399,76	0,00	399,76	0,00	0,00
214	Agitador RS3/160R	10 %	30-03-08	67,94	0,00	67,94	0,00	0,00
214	Carro 1 rueda soporte elevación (chino)	10 %	31-03-08	60,70	0,00	60,70	0,00	0,00
214	Amoladora Bosch GWS-125	10 %	30-04-08	166,81	0,00	166,81	0,00	0,00
214	Extractor para separador de guillotina Irimo 70-215x250	10 %	30-05-08	127,94	0,00	127,94	0,00	0,00
214	Separador de guillotina Irimo D=22-115	10 %	30-05-08	108,67	0,00	108,67	0,00	0,00
214	Escalera aluminio 5 peldaños más reposapiés, altura 1,25m.	10 %	31-05-08	38,43	0,00	38,43	0,00	0,00
214	Sierra de calar Bosch GST 75E	10 %	30-06-08	135,28	0,00	135,28	0,00	0,00
214	Calentador portátil gasóleo Mod. XL-9E G	10 %	30-11-08	1.668,08	0,00	1.668,08	0,00	0,00
214	Maletín profesional 215 piezas	10 %	28-02-09	134,07	0,00	134,07	0,00	0,00
214	Calibre Sibur inox 150mm.	10 %	28-02-09	16,09	0,00	16,09	0,00	0,00
214	Juego destorgolpe 12 piezas	10 %	28-02-09	60,00	0,00	60,00	0,00	0,00
214	Puntales de rescate Paratech + accesorios	10 %	29-05-09	7.470,73	0,00	7.470,73	0,00	0,00
214	Escalera extensible 2 tramos 2x11	10 %	31-07-09	118,97	0,00	118,97	0,00	0,00
214	Remachadora	10 %	16-09-10	16,78	0,00	16,78	0,00	0,00
214	UTILLAJE MINA							
214	2 martillos perforadores Atlas BBD	30 %	30-06-96	4.610,08	0,00	4.610,08	0,00	0,00
214	Tractel T-35 con 10m. De cable	15 %	13-11-96	604,03	0,00	604,03	0,00	0,00
214	Grupo de soldar a mano Mini Gar 70A.	20 %	15-11-96	416,57	0,00	416,57	0,00	0,00
214	Grupo oxicotante	10 %	15-11-96	438,09	0,00	438,09	0,00	0,00
214	Máquina de lavar AX-150	15 %	31-05-97	860,21	0,00	860,21	0,00	0,00
214	8 martillos BBD 94 y empujador BMK91R Atlas Copco	13 %	26-02-97	8.064,91	0,00	8.064,91	0,00	0,00
214	2 martillos BBD 94 con sistema de rotación BBD46	13 %	26-02-97	1.390,50	0,00	1.390,50	0,00	0,00
214	Cargador Baterías	15 %	15-11-98	417,73	0,00	417,73	0,00	0,00
214	14 Lámparas ALFA completas	15 %	28-09-98	2.161,49	0,00	2.161,49	0,00	0,00
214	2 Bancos y 1 armario	15 %	05-01-99	876,02	0,00	876,02	0,00	0,00
214	2 Estufas Polivalentes AT-305	13 %	05-01-99	2.433,38	0,00	2.433,38	0,00	0,00
214	7 Lámparas ALFA completas 3050	15 %	29-04-99	936,06	0,00	936,06	0,00	0,00
214	5 Martillos Picadores K-800	13 %	08-10-99	1.216,69	0,00	1.216,69	0,00	0,00
214	Prensa Hidráulica TRIMAR AMH 12C	10 %	31-01-99	773,77	0,00	773,77	0,00	0,00
214	Polea Pony 2000 KGR. CON 3MTR E	15 %	29-01-99	264,19	0,00	264,19	0,00	0,00
214	Mini GAR.170 AMP/220/380 V	10 %	31-12-99	385,86	0,00	385,86	0,00	0,00
214	Gato Curvacarril HID.CVR-25	10 %	31-03-00	726,54	0,00	726,54	0,00	0,00
214	Perforadora Rotativa TURMARG MOD.II	15 %	31-03-00	1.009,00	0,00	1.009,00	0,00	0,00
214	Pistola Neumática Big	15 %	09-08-00	333,72	0,00	333,72	0,00	0,00
214	Sierra cadena M3 Neumática	15 %	31-07-00	259,33	0,00	259,33	0,00	0,00
214	Fragua Eléctrica Mod. FE-3	15 %	29-02-00	479,13	0,00	479,13	0,00	0,00
214	Taladradora 1050W GBM / soportes taladro	15 %	29-02-00	599,76	0,00	599,76	0,00	0,00
214	Esmeriladora GSM 200 700W. BOSCH	15 %	29-02-00	178,68	0,00	178,68	0,00	0,00
214	Equipo soldadura 3T 300 a corriente continua	10 %	29-02-00	1.104,75	0,00	1.104,75	0,00	0,00
214	Cargador y lámparas mina	25 %	31-12-89	19.800,49	0,00	19.800,49	0,00	0,00
214	Perforadora BBD46 WR-8	30 %	31-03-90	2.313,90	0,00	2.313,90	0,00	0,00
214	Martillo picador LA+ Mod. M37B	30 %	30-04-90	835,65	0,00	835,65	0,00	0,00
214	Martillo Atlas BBD94	30 %	31-03-90	2.383,01	0,00	2.383,01	0,00	0,00
214	2 Martillos Perforadores H-23	30 %	05-04-91	3.597,06	0,00	3.597,06	0,00	0,00

FUNDACIÓN SANTA BÁRBARA. CUENTAS ANUALES EJERCICIO 2025



Subgrup	DESCRIPCION	CF	FECHA ADQ.	V.C. 31/12/25	AMORT. 25	AM. ACUM. 25	DETERIORO	V.N.C.
214	Perforadora BBD-44L	30 %	15-06-91	2.764,66	0,00	2.764,66	0,00	0,00
214	Perforadora rotativa Maco - Meudon	30 %	31-12-00	258,07	0,00	258,07	0,00	0,00
214	6 Martillos Picadores M-33	50 %	20-06-92	1.784,84	0,00	1.784,84	0,00	0,00
214	Minador PB K3K	25 %	24-10-91	1.833,09	0,00	1.833,09	0,00	0,00
214	1 Pully Block Vininay Mod. TD	25 %	31-12-00	659,49	0,00	659,49	0,00	0,00
214	4 martillos Picadores PK-8000	25 %	31-12-00	805,37	0,00	805,37	0,00	0,00
214	Amoladora ANG "AEG" WS 1900	15 %	28-03-96	230,69	0,00	230,69	0,00	0,00
214	5 martillos picadores	15 %	31-12-00	1.110,86	0,00	1.110,86	0,00	0,00
214	Cánula de 1m.	15 %	14-02-97	813,45	0,00	813,45	0,00	0,00
214	Yunque taller de 55 KGS	10 %	30-04-01	813,18	0,00	813,18	0,00	0,00
214	Utiles y Herramientas	15 %	31-07-96	7.778,76	0,00	7.778,76	0,00	0,00
214	Martillo BBD-94 W	15 %	11-04-02	898,18	0,00	898,18	0,00	0,00
214	Sarta de Perforación	50 %	19-12-02	501,47	0,00	501,47	0,00	0,00
214	Empujador ALF / Martillo para empujar	13 %	17-01-03	3.104,51	0,00	3.104,51	0,00	0,00
214	30 Lámparas Mina Completas	15 %	30-01-04	4.436,06	0,00	4.436,06	0,00	0,00
214	6 Lámparas Mina Completas	15 %	03-01-05	1.576,72	0,00	1.576,72	0,00	0,00
214	Ohmetro Digital MRD 2000	15 %	31-05-05	687,14	0,00	687,14	0,00	0,00
214	Explosor ZEB CA-250 K	15 %	31-05-05	2.284,10	0,00	2.284,10	0,00	0,00
214	Gato Mecánico GA-2 5T.	15 %	31-07-05	130,78	0,00	130,78	0,00	0,00
214	Motosierra Neumática Campagnola MD ATTA 1100	15 %	30-09-05	321,59	0,00	321,59	0,00	0,00
214	Amoladora Angular GWS21 230HV	15 %	30-10-05	129,56	0,00	129,56	0,00	0,00
214	Pistola Impacto 3/4"	15 %	31-10-05	267,43	0,00	267,43	0,00	0,00
214	Amoladora 230mm. BOSCH 2000W	15 %	30-11-05	115,68	0,00	115,68	0,00	0,00
214	5 hachos mina n°31/2 "URO"	15 %	28-02-06	163,57	0,00	163,57	0,00	0,00
214	Polipasto de palanca 3000 Kg.	15 %	20-03-06	510,15	0,00	510,15	0,00	0,00
214	Juego llaves planas fijas	15 %	20-03-06	139,33	0,00	139,33	0,00	0,00
214	20 lámparas de casco con led	15 %	30-03-06	3.296,88	0,00	3.296,88	0,00	0,00
214	Transformador cargadores a sistema carga LDT	15 %	30-03-06	455,39	0,00	455,39	0,00	0,00
214	3 martillos picadores para mina	15 %	30-06-06	819,64	0,00	819,64	0,00	0,00
214	Martillo perforador Montabert TB-28	15 %	31-07-06	5.187,09	0,00	5.187,09	0,00	0,00
214	Empujador SAM 306-C195	15 %	31-07-06	2.193,29	0,00	2.193,29	0,00	0,00
214	5 minipolvorines	15 %	31-10-06	10.179,84	0,00	10.179,84	0,00	0,00
214	Minipolvorin	15 %	14-03-07	2.534,40	0,00	2.534,40	0,00	0,00
214	Tomillo banco	15 %	30-04-07	148,61	0,00	148,61	0,00	0,00
214	Vibrador interno neumático DMA-60	15 %	30-11-07	386,27	0,00	386,27	0,00	0,00
214	Llave impacto 3/4 M25 220P	15 %	30-04-08	227,78	0,00	227,78	0,00	0,00
214	Pistola para grasa	15 %	31-08-08	31,06	0,00	31,06	0,00	0,00
214	Pistola neumática eng manual	15 %	31-08-08	31,06	0,00	31,06	0,00	0,00
214	3 detectores de gases Solaris + 3 fundas cuero	15 %	30-01-09	869,76	0,00	869,76	0,00	0,00
214	3 niveles aluminio fundición Mod. Ala de avión impacto	15 %	30-05-09	75,79	0,00	75,79	0,00	0,00
214	3 llaves estrella acodadas 2 bocas 24x27mm.	15 %	30-05-09	46,06	0,00	46,06	0,00	0,00
214	Sulfatadora "Matabi" redonda IK - 6L.	15 %	30-06-09	62,19	0,00	62,19	0,00	0,00
214	5 lámparas mina completas	15 %	30-07-10	846,20	0,00	846,20	0,00	0,00
Total 214	UTILLAJE Y HERRAMIENTAS			151.833,57	0,00	151.833,57	0,00	0,00
215	Cerramientos	8 %	31-08-01	22.244,49	0,00	22.244,49	0,00	0,00
215	Seguridad	8 %	19-02-98	7.795,43	0,00	7.795,43	0,00	0,00
215	Instalación seguridad contra intrusiones	8 %	05-05-14	8.100,10	648,03	5.259,61	0,00	2.840,49
215	Comunicaciones	8 %	30-10-96	21.011,20	0,00	21.011,20	0,00	0,00

FUNDACIÓN SANTA BÁRBARA. CUENTAS ANUALES EJERCICIO 2025



Subgrup	DESCRIPCION	CF	FECHA ADQ.	V.C. 31/12/25	AMORT. 25	AM. ACUM. 25	DETERIORO	V.N.C.
215	Andamios Modulares	8 %	15-04-04	9.491,51	0,00	9.491,51	0,00	0,00
Total 215	OTRAS INSTALACIONES			68.642,73	648,03	65.802,24	0,00	2.840,49
216	Muebles - decoración	8 %	19-07-96	32.832,65	0,00	32.832,65	0,00	0,00
216	Material didáctico	8 %	23-11-99	2.362,87	0,00	2.362,87	0,00	0,00
216	EQUIPOS DE OFICINA							
216	Copiadora GP-160	8 %	18-04-01	3.537,03	0,00	3.537,03	0,00	0,00
216	Impresora HP Deskjet 959C + mesa	8 %	11-06-01	437,92	0,00	437,92	0,00	0,00
216	Máquina de escribir Olivetti E-603	8 %	31-07-01	146,98	0,00	146,98	0,00	0,00
216	Scanner Fotográfico Hewlett Packard	8 %	11-06-07	98,31	0,00	98,31	0,00	0,00
216	Teléfono Inalámbrico Philips CD 1302	8 %	26-07-07	48,66	0,00	48,66	0,00	0,00
216	Cámara fotos Digital Sony DSCW80S 7,9MP + Tarjeta 1GB + Tripode	12 %	23-02-08	204,30	0,00	204,30	0,00	0,00
216	Proyector BENQ MP 620C	12 %	09-06-08	594,04	0,00	594,04	0,00	0,00
216	2 Sistemas de Alimentación Continua 400V Belkin	12 %	28-05-09	129,09	0,00	129,09	0,00	0,00
216	2 Sistemas de Alimentación Continua 400V Belkin	12 %	03-06-09	129,08	0,00	129,08	0,00	0,00
216	Electrodomésticos	8 %	24-11-99	1.056,82	0,00	1.056,82	0,00	0,00
Total 216	MOBILIARIO Y EQUIPOS DE OFICINA			41.577,75	0,00	41.577,75	0,00	0,00
217	EQUIPOS PARA PROCESO INFORMACION							
217	Ordenador HP Vectra BL400	8 %	28-05-01	1.497,93	0,00	1.497,93	0,00	0,00
217	Ordenador HP P4-255MB/40GB/DVD/MODEM	8 %	17-03-03	1.273,08	0,00	1.273,08	0,00	0,00
217	Monitor LG TFT 15" Plano	8 %	17-03-03	381,12	0,00	381,12	0,00	0,00
217	Ratón Rainbow 8780 Lux-Mini Optical	8 %	22-07-05	15,86	0,00	15,86	0,00	0,00
217	Bolsa para portátil Vivanco-Freitag	8 %	22-07-05	11,87	0,00	11,87	0,00	0,00
217	Portátil Packard Bell Easy Note E-4715	8 %	23-07-05	796,79	0,00	796,79	0,00	0,00
217	3 proyectores Sharp PG-B10S	8 %	31-03-06	746,93	0,00	746,93	0,00	0,00
217	EQUIPOS TOPOGRAFIA	8 %	05-08-04	699,86	0,00	699,86	0,00	0,00
Total 217	EQUIPOS PARA PROCESO INFORMACION			5.423,44	0,00	5.423,44	0,00	0,00
218	ELEMENTOS DE TRANSPORTE							
218	Nissan Patrol Largo T.A. 6 Cilindros	10 %	04-06-91	0,00	0,00	0,00	0,00	0,00
218	Mitsubishi M-0740-PZ	10 %	15-04-97	0,00	0,00	0,00	0,00	0,00
218	Ambulancia Talbot 150 M-7908-FB	10 %	15-04-94	90,15	0,00	90,15	0,00	0,00
218	Ambulancia Nissan Trade M-8329-MS	10 %	30-09-02	7.315,29	0,00	7.315,29	0,00	0,00
218	Nissan Pathfinder 3819GLV	10 %	02-04-09	24.477,55	0,00	24.477,55	0,00	0,00
218	Land Rover Santana VA-1267-J	10 %	30-11-03	119,09	0,00	119,09	0,00	0,00
Total 218	ELEMENTOS DE TRANSPORTE			32.002,08	0,00	32.002,08	0,00	0,00
TOTAL ESCUELA LABORAL LACIANA				5.159.039,40	100.131,98	4.044.054,51	20.293,59	1.094.691,30




FORMULACIÓN DE CUENTAS ANUALES.

A los efectos legales procedentes, el abajo firmante, como Director General de **“FUNDACIÓN SANTA BÁRBARA”** redacta y presenta las Cuentas Anuales correspondientes al ejercicio cerrado el 31 de Diciembre de 2025.

La Ribera de Folgoso (León), 28 de febrero de 2026

EL DIRECTOR GENERAL

D. Manuel Alvarez Pastor

